

Février 2023

# LES FRANÇAIS, L'ÉPARGNE ET LA RETRAITE



GAME CHANGERS



## A PROPOS DU CERCLE DES EPARGNANTS

---

Le Cercle des Épargnants est une association indépendante qui compte plus de 450 000 adhérents ayant notamment souscrit des produits d'épargne retraite auprès de Generali. Le Cercle des Epargnants est un centre de réflexion qui étudie les évolutions en matière d'épargne et de retraite et analyse les besoins et les attentes des Français sur ces sujets désormais au coeur de nos sociétés. Il partage ses travaux en vue d'une meilleure information de ses adhérents et développe des relations institutionnelles avec ses partenaires.

Véritable think tank à la pointe du débat, le Cercle des Epargnants est présidé par Valérie Plagnol, dont le parcours en fait une experte reconnue en France et à l'international des problématiques économiques et financières. Nommée en 2015 au Haut Conseil des Finances Publiques, cette diplômée de Sciences-Po Paris, d'HEC Paris et de l'Université de Keio (Japon) a été notamment Directrice de la Recherche au Crédit Mutuel-CIC puis à la Banque Privée du Crédit Suisse et membre du Conseil d'Analyse Economique auprès du Premier Ministre de 2006 à 2010.

## Le CERCLE DES EPARGNANTS et le baromètre “Les Français, l'Épargne et la Retraite”

---

Le baromètre « Les Français, l'épargne et la Retraite » en est à sa 21<sup>ème</sup> édition, son évolution et ses résultats permettent de suivre et de mieux appréhender les évolutions des comportements en matière d'épargne et de retraite. Réalisée avec l'institut de sondage Ipsos, cette étude a été faite dans le cadre d'un dispositif mis en place en janvier.

En tant que centre de réflexion et d'information spécialisé sur les questions relatives à l'épargne et la retraite, le Cercle des Epargnants publie études, dossiers et donne la parole aux experts et acteurs de ces problématiques, notamment dans une newsletter mensuelle.

Issu de l'AGAP créée en 1950, le Cercle des Epargnants est l'une des associations d'assurés les plus anciennes en France, elle met à profit son expérience et ses ressources pour agir dans l'intérêt de ses 450 000 adhérents et pour analyser de manière constructive les enjeux d'aujourd'hui et de demain.

## RETROUVEZ-NOUS

---



[www.cerclledesepargnants.com](http://www.cerclledesepargnants.com)



@CDEpargnants

Contact Presse Cercle des Epargnants :  
[communication@cerclledesepargnants.com](mailto:communication@cerclledesepargnants.com)  
06 20 42 12 08



# DISPOSITIF MIS EN PLACE

- 1 000 Français âgés de 18 ans et plus



- Echantillon **représentatif** des Français, sélectionnés selon la méthode des quotas (sexe, âge, région, catégorie socioprofessionnelle du répondant et catégorie d'agglomération)




- Un **recueil en ligne** du 12 au 18 janvier 2023

# LÉGENDE

Les résultats de ce rapport peuvent être présentés sur des bases différentes.

Afin de faciliter la lecture, les bases sont symbolisées par les pictogrammes suivants:



# SOMMAIRE

Les Français et l'épargne	06
Les Français et le PER	26
Les Français et leur retraite : perceptions et projections	36
Les Français et la réforme des retraites	54
Le parcours de carrière des Français	60

# 1. LES FRANÇAIS ET L'ÉPARGNE



LE CERCLE  
DES ÉPARGNANTS

GAME CHANGERS



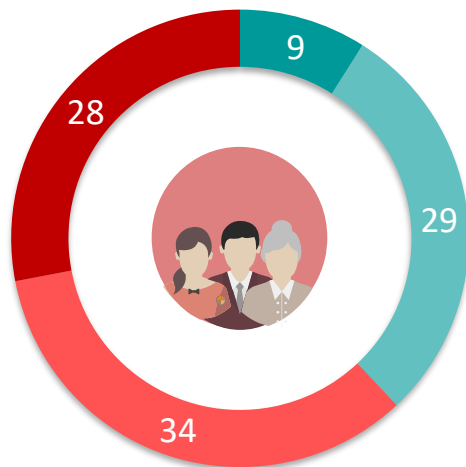
Ipsos

# Dans un contexte marqué par l'inflation et la hausse des taux d'intérêts, les Français se penchent de plus en plus sur l'actualité des produits financiers (38%, +9 points)



## Le suivi de l'actualité sur l'épargne et des produits financiers

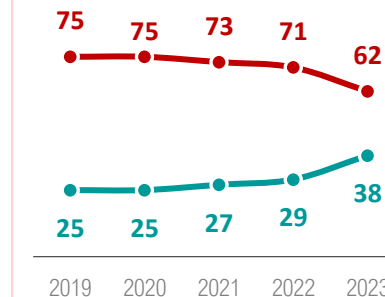
**% NON 62%**



**% OUI 38%**

- ▶ 56% de ceux ayant un patrimoine financier important (50 000€ et +)
- ▶ 46% des CSP +
- ▶ 54% de ceux qui possèdent au moins un produit d'épargne spécialisé

RAPPELS 2019-2023



OUI, BEAUCOUP

OUI, ASSEZ

NON, PEU

NON, PAS DU TOUT

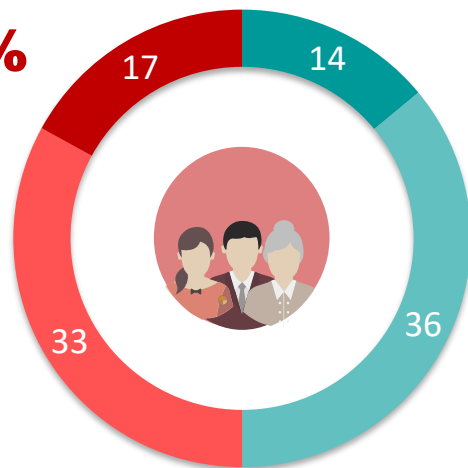
Suivez-vous l'actualité au sujet de l'épargne et des produits financiers (dans les médias, mesures gouvernementales...)?

Plus généralement, l'intérêt pour l'épargne et les placements financiers n'a cessé de croître : 1 Français sur 2 se dit aujourd'hui intéressé par le sujet, contre 2 sur 5 il y a trois ans



## L'intérêt porté au sujet de l'épargne et des placements financiers

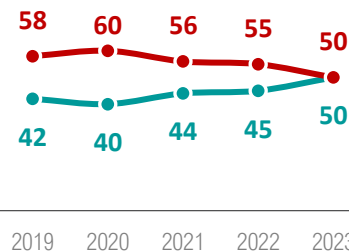
**% PAS INTÉRESSÉ 50%**



**% INTÉRESSÉ 50%**

- ▶ 71% de ceux ayant un patrimoine financier important (50 000€ et +)
- ▶ 60% des CSP +
- ▶ 62% des moins de 35 ans

RAPPELS 2019-2023



TRÈS INTÉRESSÉ

ASSEZ INTÉRESSÉ

PEU INTÉRESSÉ

PAS DU TOUT INTÉRESSÉ

Dans quelle mesure êtes-vous personnellement intéressé par le sujet de l'épargne et des placements financiers ?



Dans un contexte où l'inflation a atteint son niveau le plus haut depuis plus de trente ans en France, deux Français sur trois estiment que leur pouvoir d'achat a diminué en 2022

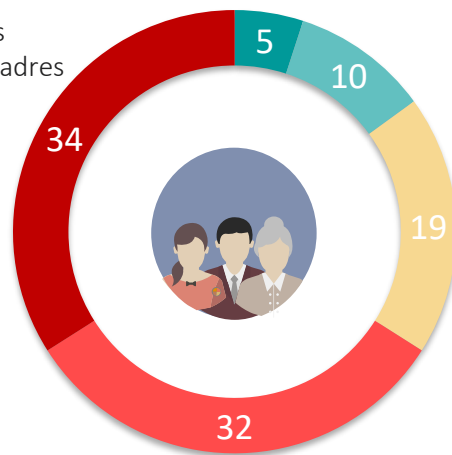


## L'évolution de son pouvoir d'achat en 2022...

**DIMINUÉ**  
**66%**

**AUGMENTÉ**  
**15%**

- ▶ 75% des Retraités (contre 66% des ouvriers et employés et 57% des cadres et professions intermédiaires)



Nouvelle question

A BEAUCOUP AUGMENTÉ

A UN PEU AUGMENTÉ

N'A NI AUGMENTÉ, NI DIMINUÉ

A UN PEU DIMINUÉ

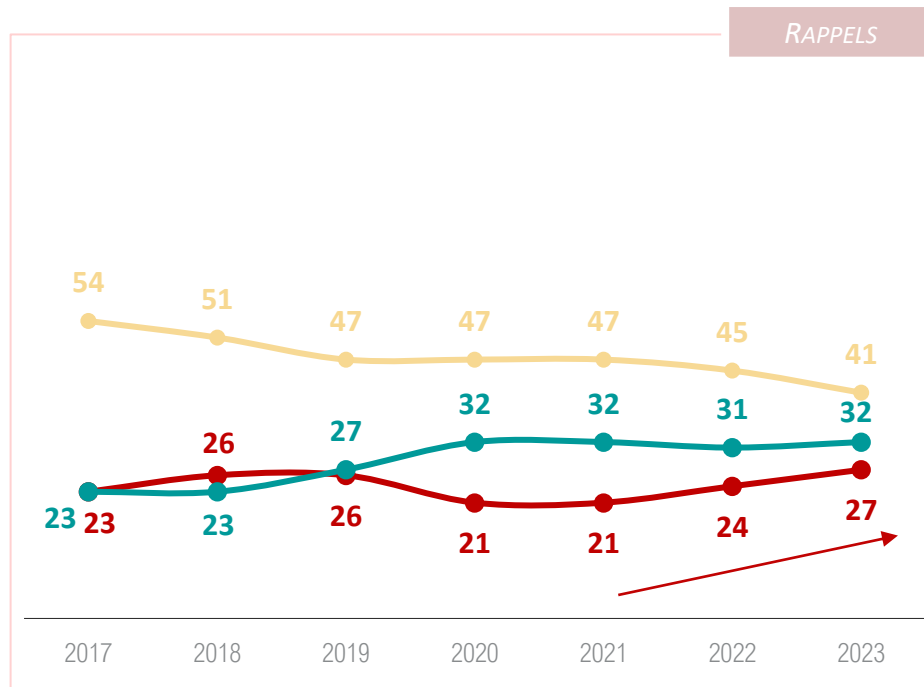
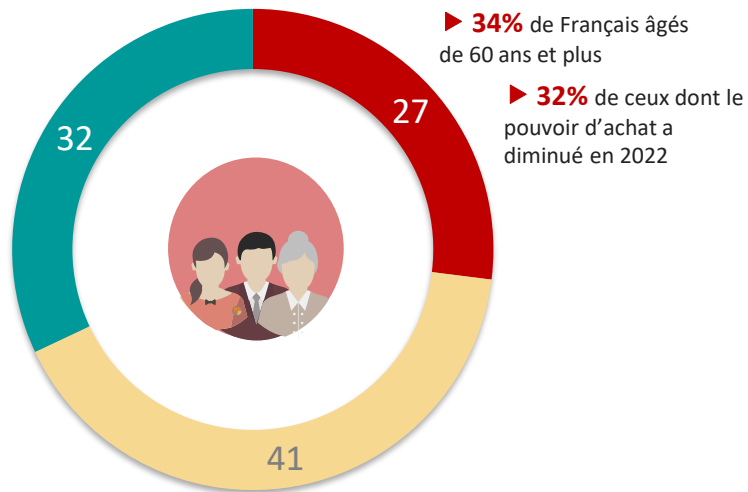
A BEAUCOUP DIMINUÉ

En 2022, diriez-vous que votre pouvoir d'achat ...

**Aussi, l'inflation semble participer à renforcer encore la polarisation des comportements en matière d'épargne :** la part de Français anticipant de devoir puiser dans leur épargne atteint un niveau record, mais parallèlement la part de ceux qui prévoient d'épargner reste stable



## L'intention d'épargner pour l'année 2023



PUISER DANS VOTRE ÉPARGNE POUR SOUTENIR VOTRE CONSOMMATION

NI L'UN, NI L'AUTRE

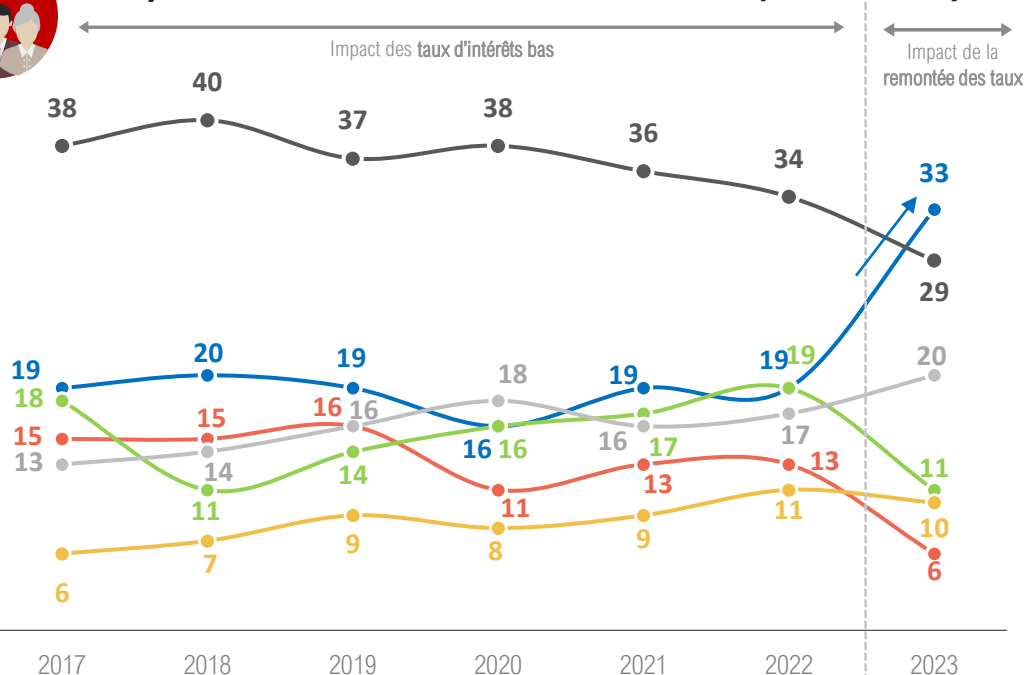
ÉPARGNER DAVANTAGE

Durant l'année 2023, comptez-vous...?

# Avec la remontée des taux d'intérêts, les stratégies des Français en matière d'épargne sont profondément modifiées : ils sont moins portés sur l'investissement immobilier mais se disent beaucoup plus incités à choisir des placements rémunérateurs peu liquides



## L'impact du niveau des taux d'intérêts (évolutions)



- ▶ À épargner sur des placements mieux rémunérés, quitte à ne pas toucher à votre argent pendant quelques années  
... dont **43%** des moins de 35 ans  
... dont **41%** des CSP+
- ◀ À ne rien faire
- ◀ Vous n'épargnez pas de toute manière
- ◀ À investir dans l'immobilier
- ◀ À épargner sur des produits financiers un peu plus risqués
- ◀ À moins épargner

Les taux d'intérêt **sont remontés en 2022**. Est-ce que cela vous incite... ?\*

Total supérieur à 100 car plusieurs réponses possibles

\*Evolutions à interpréter avec précaution, jusqu'en 2022 la question posée était Les **taux d'intérêt sont actuellement bas**. Est-ce que cela vous incite... ?

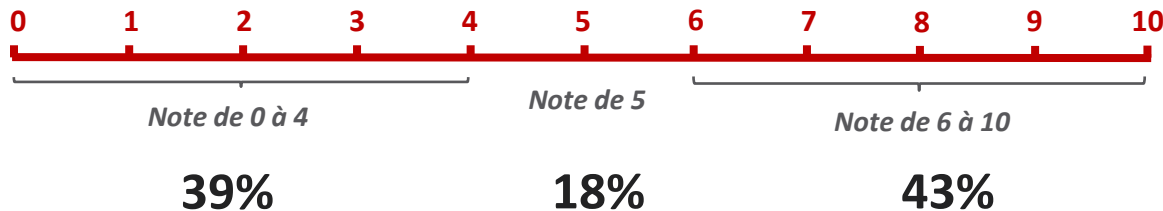
# En dépit des mutations du contexte économique depuis 2022, les Français se montrent toujours partagés entre épargner pour prévenir et dépenser pour profiter



## Choisir entre épargner et dépenser



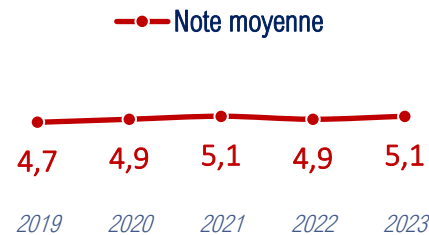
**Mettre de côté** et épargner au cas où, ou pour l'avenir



**56%** de ceux ayant un patrimoine financier important (50 000€ et +)

**53%** de ceux qui ont au moins un produit d'épargne retraite  
**52%** des moins de 35 ans

RAPPELS 2019-2023



**Dépenser** et profiter du présent car on ne sait pas de quoi est fait l'avenir

Personnellement, vous pensez qu'il vaut mieux :  
Merci de vous positionner sur l'échelle de 0 à 10, les notes intermédiaires vous servent à nuancer votre jugement.

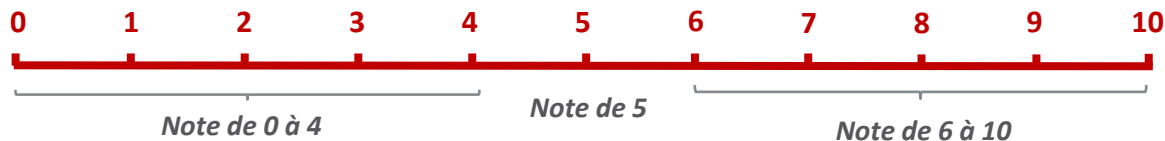
# L'attrait pour les produits plus risqués et rémunérateurs augmente cette année, dans un contexte où l'inflation dépasse largement les taux d'intérêts des produits d'épargne classiques



Choisir entre placer « sûr » et placer « rentable »



Qui rapporte peu mais **peu risqué**



49%

19%

32%

56% de ceux qui détiennent uniquement un livret A  
55% de ceux qui estiment que leur pouvoir d'achat a diminué  
43% des ouvriers et employés

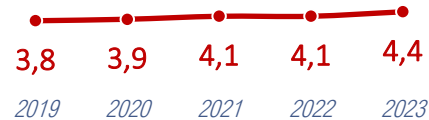
44% de ceux qui comptent épargner davantage en 2023  
41% de ceux qui détiennent une assurance vie  
37% de ceux qui ont moins de 35 ans



Qui **rapporte beaucoup** mais très risqué

RAPPELS 2019-2023

—●— Note moyenne



D'une manière générale, vous préférez un placement :  
Merci de vous positionner sur l'échelle de 0 à 10, les notes intermédiaires vous servent à nuancer votre jugement.

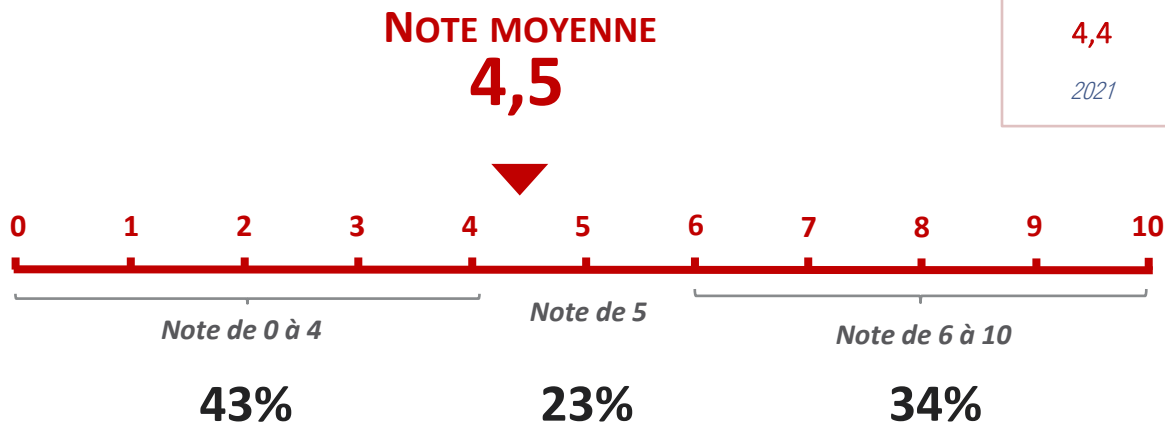
# De même, l'attrait pour les produits qui rapportent beaucoup mais sont peu liquides a tendance à augmenter



Choisir entre placer « liquide » et placer « rentable »



Qui rapporte peu à terme mais qui est **très liquide** (forte souplesse pour en sortir)



49% de ceux qui estiment que leur pouvoir d'achat a diminué

54% de ceux qui ont 50 ans ou plus

52% de ceux qui détiennent uniquement un livret A

44% de ceux qui ont moins de 35 ans

44% de ceux qui comptent épargner davantage en 2023

39% des actifs

RAPPELS 2021-2023

—●— Note moyenne



Qui rapporte **beaucoup** mais qui est très peu liquide (difficile ou désavantageux d'en sortir)

D'une manière générale, vous préférez un placement :  
Merci de vous positionner sur l'échelle de 0 à 10, les notes intermédiaires vous servent à nuancer votre jugement.

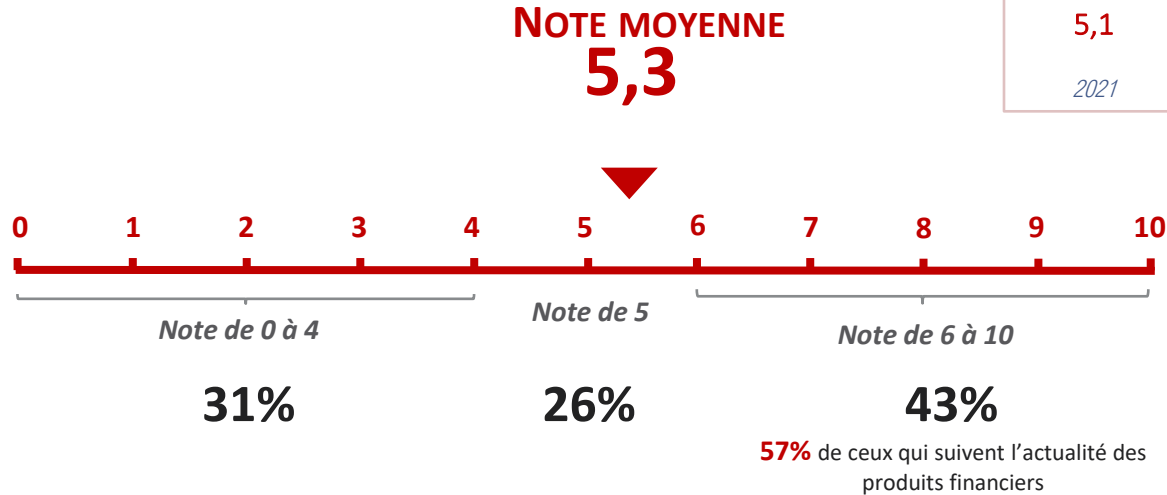
# Un peu plus de 2 Français sur 5 déclarent privilégier les produits financiers qui rapportent beaucoup à ceux qui sont socialement et écologiquement responsables



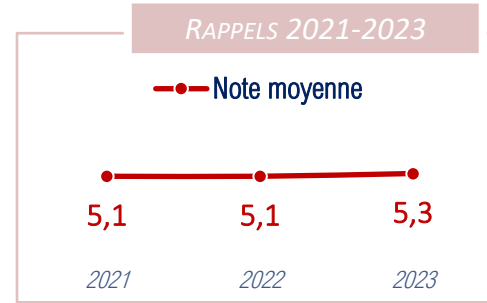
Choisir entre placer « responsable » et placer « rentable »



Qui rapporte peu mais **socialement et écologiquement responsable** (soutien à l'économie durable, sociale et solidaire etc.)\*



Qui rapporte **beaucoup** mais n'inclut pas la responsabilité sociale et environnementale parmi ses objectifs\*



\* évolutions à interpréter avec précaution, jusqu'en 2022 l'item était : « Qui rapporte peu mais socialement responsable (soutien à l'économie sociale et solidaire etc.) »

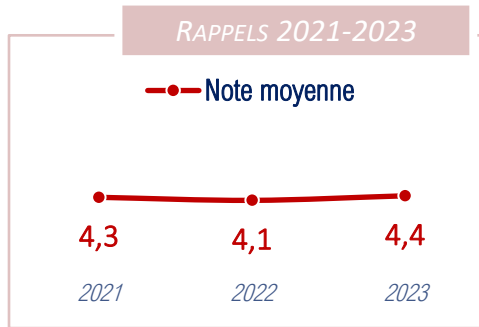
\* évolutions à interpréter avec précaution, jusqu'en 2022 l'item était : « Qui rapporte beaucoup mais n'inclut pas la responsabilité sociale parmi ses objectifs »

D'une manière générale, vous préférez un placement :  
Merci de vous positionner sur l'échelle de 0 à 10, les notes intermédiaires vous servent à nuancer votre jugement.

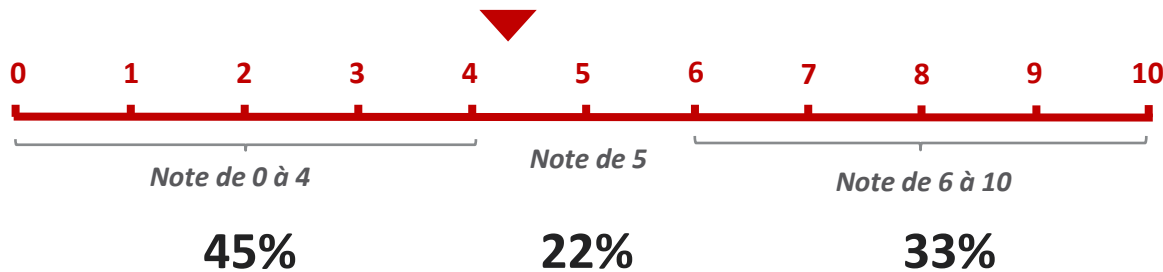
# Enfin, les Français préfèrent un placement qui rapporte peu mais qui serait très peu taxé pour les héritiers, même si les avis sont plus partagés cette année



**Choisir entre un placement peu taxé pour les héritiers et un placement rentable**



**NOTE MOYENNE  
4,4**



Qui rapporte peu mais est **très peu taxé pour les héritiers** dans le cadre d'une succession

**59%** de ceux qui ont 60 ans et plus



Qui rapporte **beaucoup** mais est très taxé dans la cadre d'une succession

**44%** des moins de 35 ans  
**42%** de ceux qui souhaitent épargner davantage en 2023


D'une manière générale, vous préférez un placement :  
Merci de vous positionner sur l'échelle de 0 à 10, les notes intermédiaires vous servent à nuancer votre jugement.



# Récapitulatif – Les stratégies de placement préférées des Français : vers des placements qui rapportent de plus en plus



## Moyenne



Qui rapporte peu mais **peu risqué**



Qui **rapporte beaucoup** mais très risqué



Qui **rapporte beaucoup** mais qui est très peu liquide (difficile ou désavantageux d'en sortir)



Qui **rapporte beaucoup** mais n'inclut pas la responsabilité sociale et environnementale parmi ses objectifs



Qui **rapporte beaucoup** mais est très taxé dans la cadre d'une succession



Qui rapporte peu à terme mais qui est **très liquide** (forte souplesse pour en sortir)



Qui rapporte peu mais **socialement et écologiquement responsable** (soutien à l'économie durable, sociale et solidaire etc.)



Qui rapporte peu mais est **très peu taxé pour les héritiers** dans le cadre d'une succession



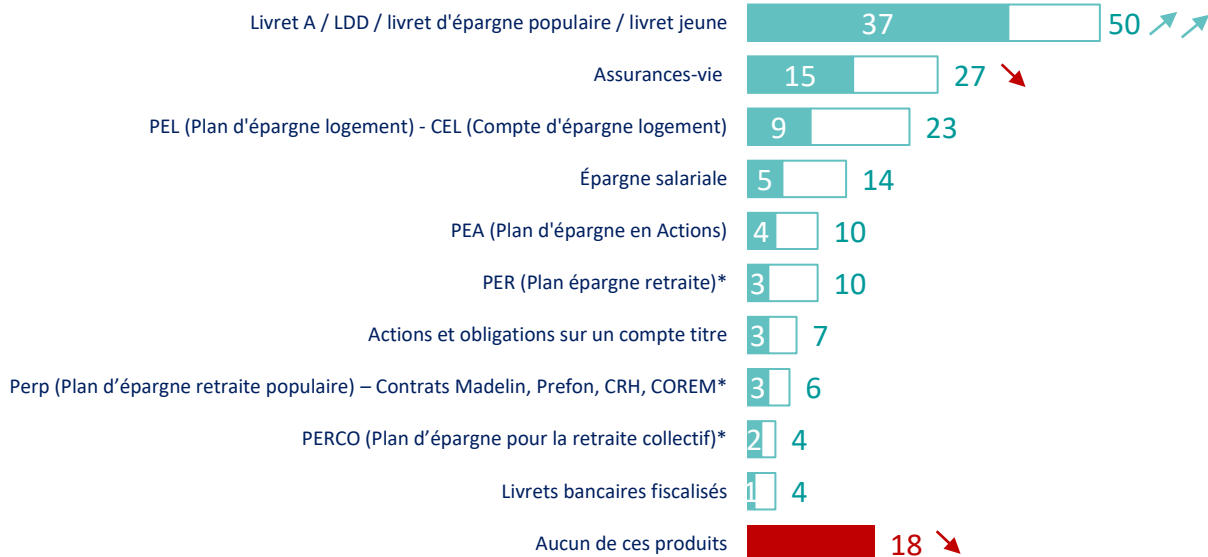
*D'une manière générale, vous préférez un placement :  
Merci de vous positionner sur l'échelle de 0 à 10, les notes intermédiaires vous servent à nuancer votre jugement.*

# Les livrets deviennent les meilleurs produits d'épargne au yeux des Français, marquant l'écart avec les assurances-vie



## Les meilleurs produits d'épargne

En premier **AU TOTAL**



Rappels « Au total »			
2022	2021	2020	2019
30	30	21	28
31	34	33	35
22	22	21	21
15	15	16	17
8	9	8	8
9	10	9	-
7	7	7	9
5	3	2	4
5	3	3	4
2	3	1	2
27	27	34	30

\*Sous-total cite au moins l'un de ces produits :  
18 (au total), =

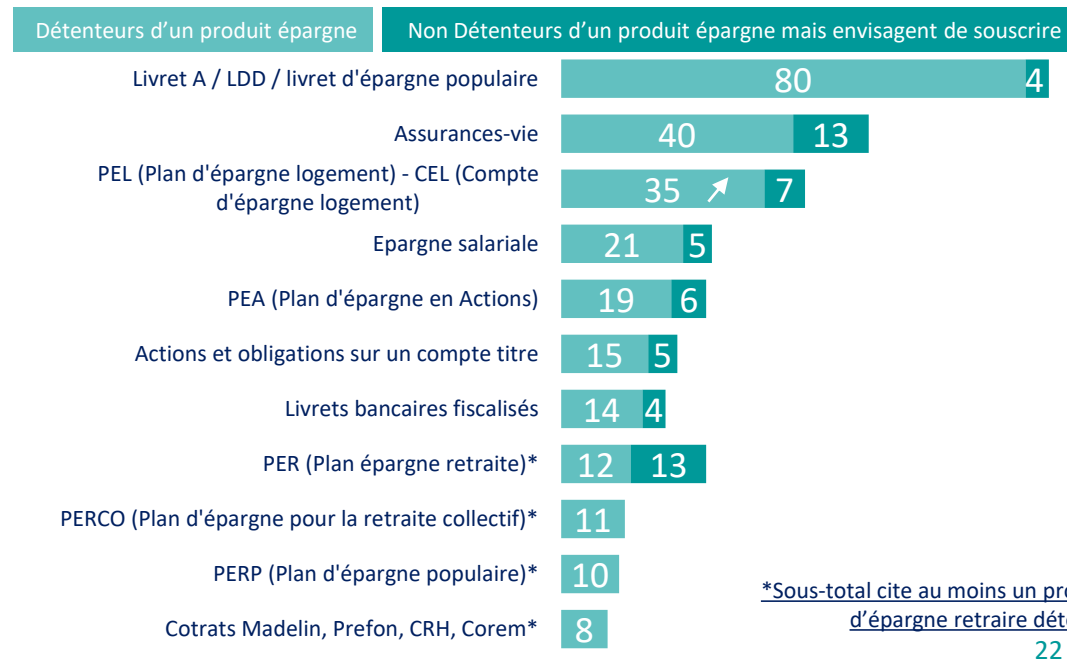
Aujourd'hui, pour épargner, quels sont les meilleurs produits à vos yeux ?  
En premier ? Et en deuxième ?

Total supérieur à 100 car deux réponses possibles

# Le livret A et les assurances-vie sont toujours les placements les plus répandus



## La souscription (ou l'intention de souscription) de produits d'épargne



\*Sous-total cite au moins un produit d'épargne retraite détenu : 22 (+1)

Rappels « Détenteurs »					
2022	2021	2020	2019	2018	2017
79	78	80	82	81	82
42	38	38	45	39	36
32	35	34	40	37	40
21	20	18	20	20	18
16	17	15	16	13	13
15	13	13	13	10	10
12	13	11	11	9	9
12	12	10	Non posé		
8	7	7	6	5	4
9	7	5	7	6	5
6	6	5	5	4	4

Rappels « Envisagent »					
2022	2021	2020	2019	2018	2017
3	3	2	4	1	2
10	12	11	11	11	13
7	7	6	6	6	5
5	5	5	4	3	3
5	5	6	4	4	4
5	6	3	5	3	2
3	4	3	3	2	2
11	11	11	Non posé		
Non posé		2	2	2	1
Non posé		3	3	2	2
Non posé		1	2	1	1

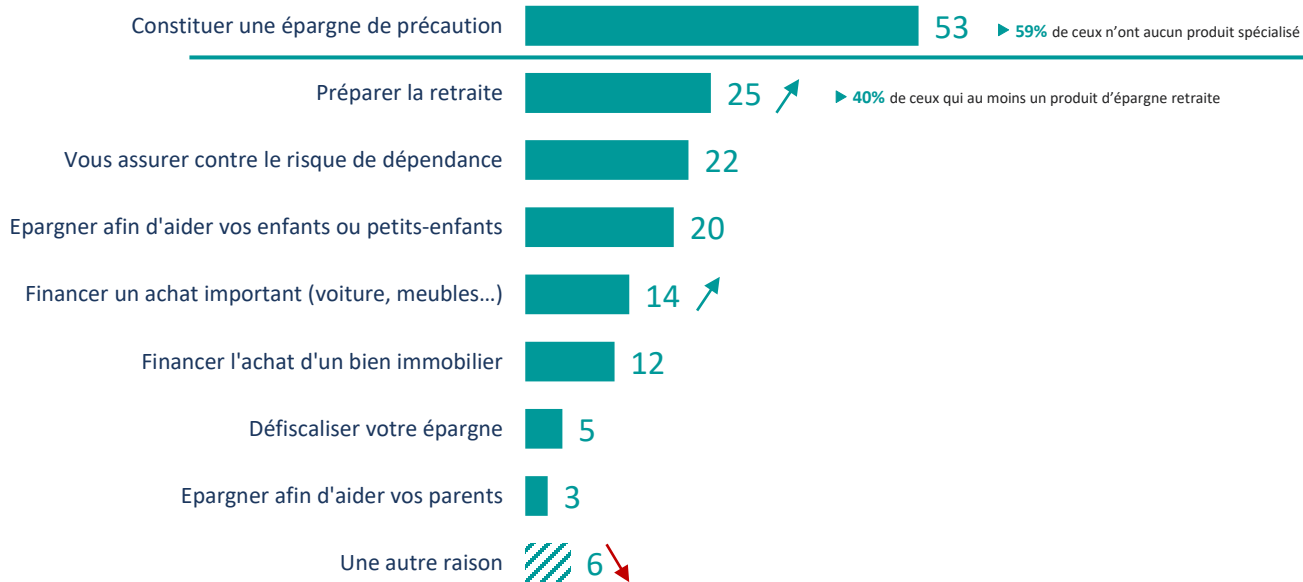
Détenez-vous les produits d'épargne suivants ? / Envisagez-vous de souscrire à un/une...?

# La constitution d'une épargne de précaution demeure la principale raison de souscrire un produit d'épargne



## Les raisons de détenir un produit épargne

► *Après des Français qui détiennent au moins un produit d'épargne (888 répondants)*



Rappels			
2022	2021	2020	2019
54	55	58	60
22	24	25	24
23	20	20	21
20	19	17	17
10	13	12	12
12	13	11	11
5	5	4	4
2	2	1	2
9	6	9	7

Pour quelles raisons détenez-vous ce(s) produit(s) d'épargne ? Pour ...

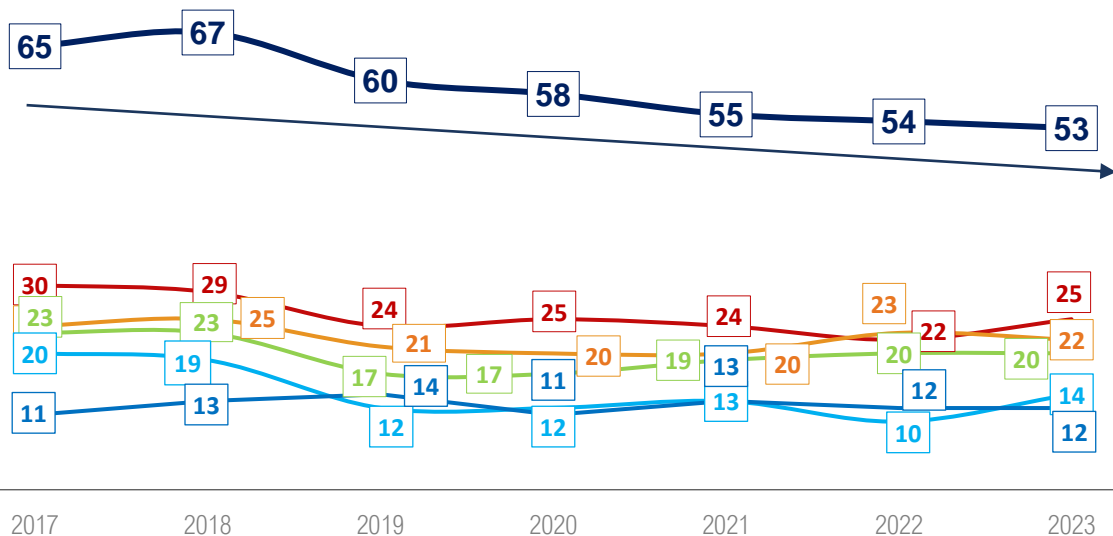
Total supérieur à 100 car deux réponses possibles

# En revanche, la préparation de sa retraite et le financement d'un achat important sont des raisons de plus en plus importantes dans le choix d'épargner



## Les raisons de détenir un produit épargne

► *Auprès des Français qui détiennent au moins un produit d'épargne (888 répondants)*



◀ Constituer une épargne de précaution

◀ Préparer la retraite

◀ Vous assurer contre le risque de dépendance

◀ Epargner afin d'aider vos enfants ou petits-enfants

◀ Financer un achat important (voiture, meubles...)

◀ Financer l'achat d'un bien immobilier

Pour quelles raisons détenez-vous ce(s) produit(s) d'épargne ? Pour ...

Total supérieur à 100 car deux réponses possibles

# Les raisons de détenir un produit d'épargne varient selon l'âge mais également le sexe



## Les raisons de détenir un produit d'épargne

► *Auprès des Français qui détiennent au moins un produit d'épargne (888 répondants)*

	ENS	Hommes					Femmes				
		ENS	18 à 34 ans	35 à 44 ans	45 à 59 ans	60 ans et +	ENS	18 à 34 ans	35 à 44 ans	45 à 59 ans	60 ans et +
Constituer une épargne de précaution	<b>53</b>	55	38	53	62	59	51	42	46	51	65
Préparer la retraite	<b>25</b>	25	25	31	33	16	25	20	32	43	11
Vous assurer contre le risque de dépendance	<b>22</b>	25	20	13	13	40	19	14	10	17	33
Epargner afin d'aider vos enfants ou petits-enfants	<b>20</b>	19	21	31	10	19	21	18	24	20	22
Financer un achat important (voiture, meubles...)	<b>14</b>	13	25	14	11	8	15	25	18	5	9
Financer l'achat d'un bien immobilier	<b>12</b>	11	21	20	7	5	13	26	12	8	3
Défiscaliser votre épargne	<b>5</b>	7	8	-	7	7	4	4	6	3	5
Epargner afin d'aider vos parents	<b>3</b>	3	7	6	3	-	3	8	2	-	-
Une autre raison	<b>6</b>	5	2	-	6	7	7	5	11	6	9

Pour quelles raisons détenez-vous ce(s) produit(s) d'épargne ? Pour ...

Total supérieur à 100 car deux réponses possibles


# Le manque de moyen, les contraintes pour débloquer les fonds et le manque d'information sont les trois principaux freins à la détention d'un produit d'épargne retraite



## Les raisons de ne pas détenir un produit d'épargne retraite


► *Auprès de ceux qui ne détiennent pas de PER, PERP, CONTRAT MADELIN OU PERCO et qui n'ont pas l'intention d'en souscrire (625 répondants)*



Vous n'avez pas aujourd'hui les moyens d'épargner  32

Vous préférez des produits d'épargne que vous pouvez débloquer plus facilement  23

Vous préférez des produits d'épargne qui rapportent moins mais qui sont moins risqués  12

Vous avez les moyens d'épargner mais vous préférez dépenser et profiter du présent  5

Vous préférez des produits d'épargne plus risqués mais qui rapportent plus  3

Vous ne connaissez pas suffisamment ce type de produit d'épargne  26 

Une autre raison  19

Rappels		
2022	2021	2020
34	33	38
23	20	18
13	10	10
7	4	5
4	3	3
20	25	23
20	23	23

Pour quelles raisons ne détenez-vous pas de Plan d'Epargne Retraite (PER, PERP, Contrat Madelin, PERCO...).

Parce que... :

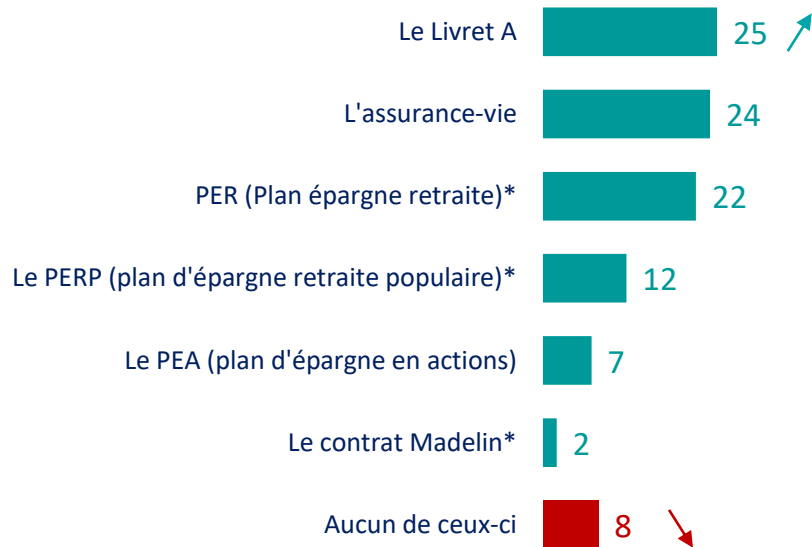
Total supérieur à 100 car deux réponses possibles

# Cette année, le livret A est perçu comme le meilleur produit d'épargne pour la retraite et, pour la première fois, devant l'assurance-vie et le PER



## Le meilleur produit d'épargne pour la retraite

► Non retraités, exprimés (554 répondants)



Rappels					
2022	2021	2020	2019	2018	2017
18	12	9	13	13	10
25	28	31	44	45	50
24	32	25	-	-	-
10	5	5	12	12	9
5	6	7	8	9	7
1	2	1	1	1	1
17	15	22	22	20	23

\*Sous-total cite au moins l'un de ces produits :  
36%, +1

RAPPEL : 50% des Français estiment que le livret A est le meilleur produit d'épargne

Pour préparer votre retraite, le meilleur produit d'épargne à vos yeux est... ?



# En matière d'épargne, les Français estiment prioritaires ou importants les axes relatifs à l'information, notamment l'amélioration de l'information sur l'épargne salariale (81%) et la clarification des règles de l'épargne retraite (81%)



## Les mesures prioritaires à mettre en place concernant l'épargne des Français

Améliorer l'information des salariés sur l'épargne salariale (participation aux bénéfices, intéressement, attribution gratuite d'actions etc.)



Clarifier les règles encadrant l'épargne retraite



Augmenter le rendement des produits d'épargne retraite



Améliorer l'offre de produits d'épargne retraite proposée aux particuliers pour une plus grande souplesse (sortie en capital, transférabilité des contrats, etc...)



Diminuer la fiscalité des employeurs qui favorisent l'épargne salariale (participation aux bénéfices, intéressement, attribution gratuite d'actions etc.)



Faciliter le financement des petites entreprises via l'épargne des particuliers



Augmenter le financement de l'économie via les produits d'épargne retraite



**PRIORITAIRE  
OU IMPORTANT**

Rappels

2022 2021

85 83

82 81

79 81

78 74

76 75

71 67

59 62

PRIORITAIRE

IMPORTANT MAIS PAS PRIORITAIRE

SECONDAIRE

PAS DU TOUT IMPORTANT

En pensant à l'épargne des Français, chacune des mesures ou projets suivants sont-ils selon vous :

## 2. LES FRANÇAIS ET LE PER

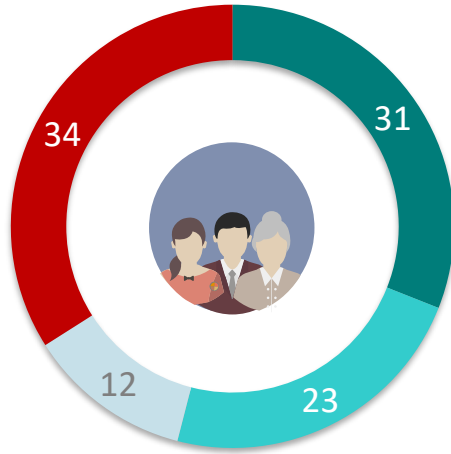


# Deux tiers des détenteurs d'un PERP, contrat Madelin ou PERCO seraient prêts à le transférer vers un PER – un score qui chute logiquement à mesure que les épargnants le transfèrent



## Le potentiel de transformation de ces plans d'épargne en PER

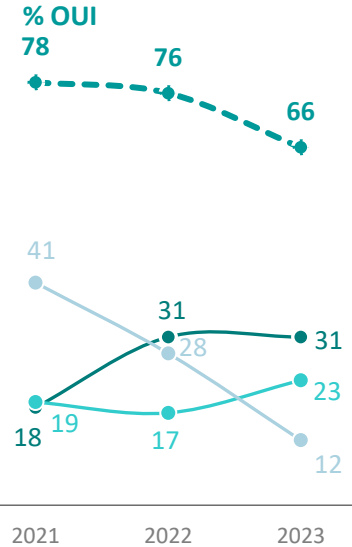
► *Auprès des Français qui détiennent un PERP, un contrat madelin ou un PERCO (181 répondants)*



**ST OUI 66%**

► **78%** de ceux qui suivent l'actualité au sujet de l'épargne et des produits financiers contre **45%** de ceux qui ne la suivent pas

RAPPELS



OUI, JE SUIS DÉJÀ EN TRAIN D'Y RÉFLÉCHIR

OUI, MAIS PAS DANS L'IMMÉDIAT

OUI, MAIS UNIQUEMENT QUAND J'Y SERAI CONTRAINT

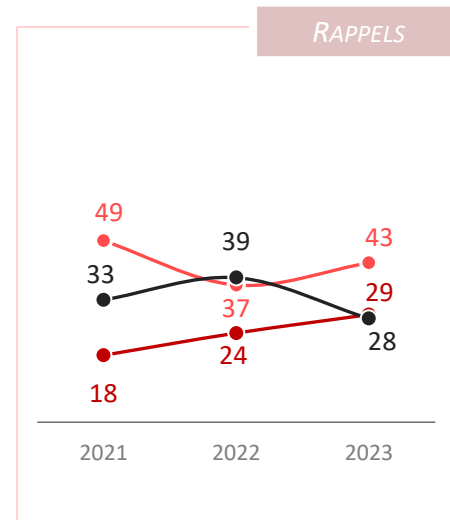
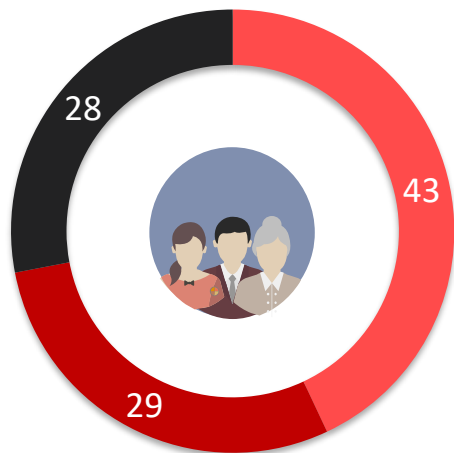
NON

Pensez-vous transférer votre plan existant vers un PER (Plan Epargne Retraite) ?



## Pourquoi certains détenteurs d'un PERP/PERCO/Madelin ne veulent pas le transformer en PER

► Auprès des Français qui ne sont pas déjà en train de réfléchir à transformer leur plan existant en PER (129 répondants)



VOUS NE CONNAISSEZ PAS SUFFISAMMENT CE NOUVEAU PRODUIT

VOUS TROUVEZ VOTRE PLAN EXISTANT PLUS AVANTAGEUX

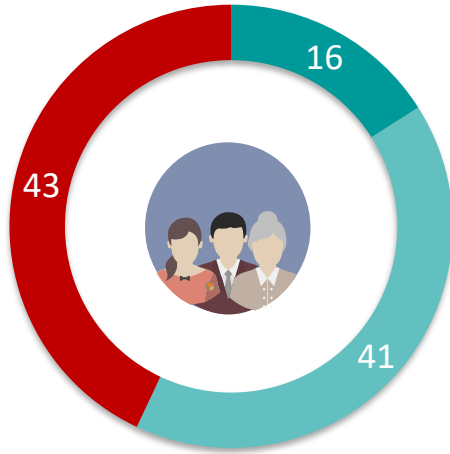
VOUS N'AVEZ PAS ENVIE DE FAIRE DE DÉMARCHES

Pour quelles raisons ne pensez-vous pas transférer rapidement votre plan existant vers un PER ?

# La majorité des Français déclare désormais connaître le PER (57%, un score en progression de 8 points par rapport à 2022)



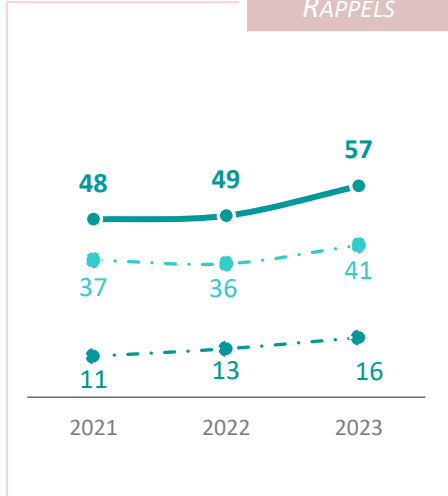
## Le niveau de connaissance du PER



## ST CONNAIT BIEN OU VAGUEMENT 57%

- ▶ 72% de ceux qui ont un patrimoine financier important (plus de 50 000 €)
- ▶ 67% des cadres et professions intermédiaires

### RAPPELS



*jusqu'en 2022 la question posée était : « Le Plan d'Épargne Retraite (PER) est un nouveau produit d'épargne retraite disponible depuis le 1<sup>er</sup> octobre 2019, et qui va progressivement remplacer les autres plans d'épargne retraite, individuels comme collectifs (d'entreprise). A propos du PER, diriez-vous que... »*

VOUS CONNAISSEZ ASSEZ BIEN CE PRODUIT D'ÉPARGNE

VOUS NE CONNAISSEZ QUE VAGUEMENT CE PRODUIT

VOUS NE LE CONNAISSEZ PAS DU TOUT

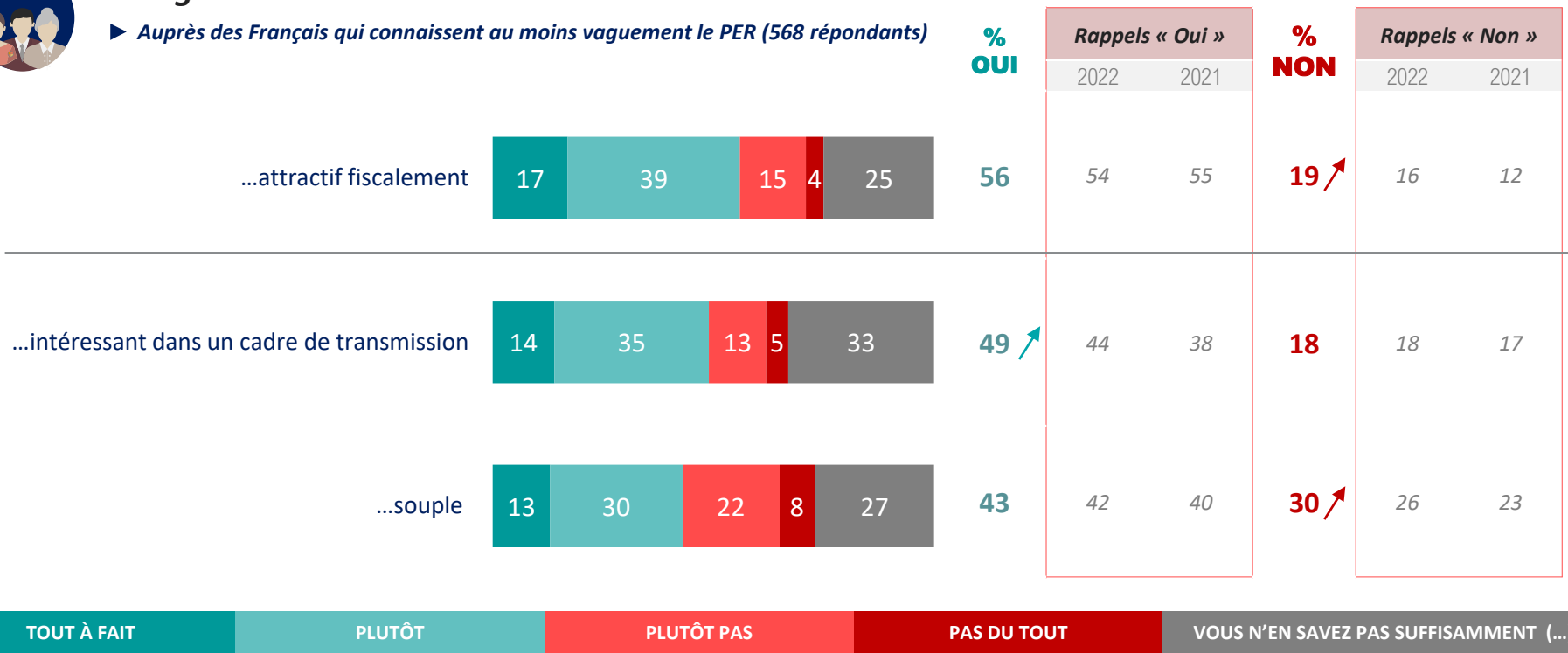
*Le Plan d'Épargne Retraite (PER) est un produit d'épargne retraite disponible depuis le 1<sup>er</sup> octobre 2019, il remplace les autres plans d'épargne retraite, individuels comme collectifs (d'entreprise). A propos du PER, diriez-vous que...*

# Parmi ceux qui connaissent le PER, le produit est perçu avant tout comme attractif fiscalement ; sa souplesse divise en revanche davantage



## L'image du PER

► *Auprès des Français qui connaissent au moins vaguement le PER (568 répondants)*



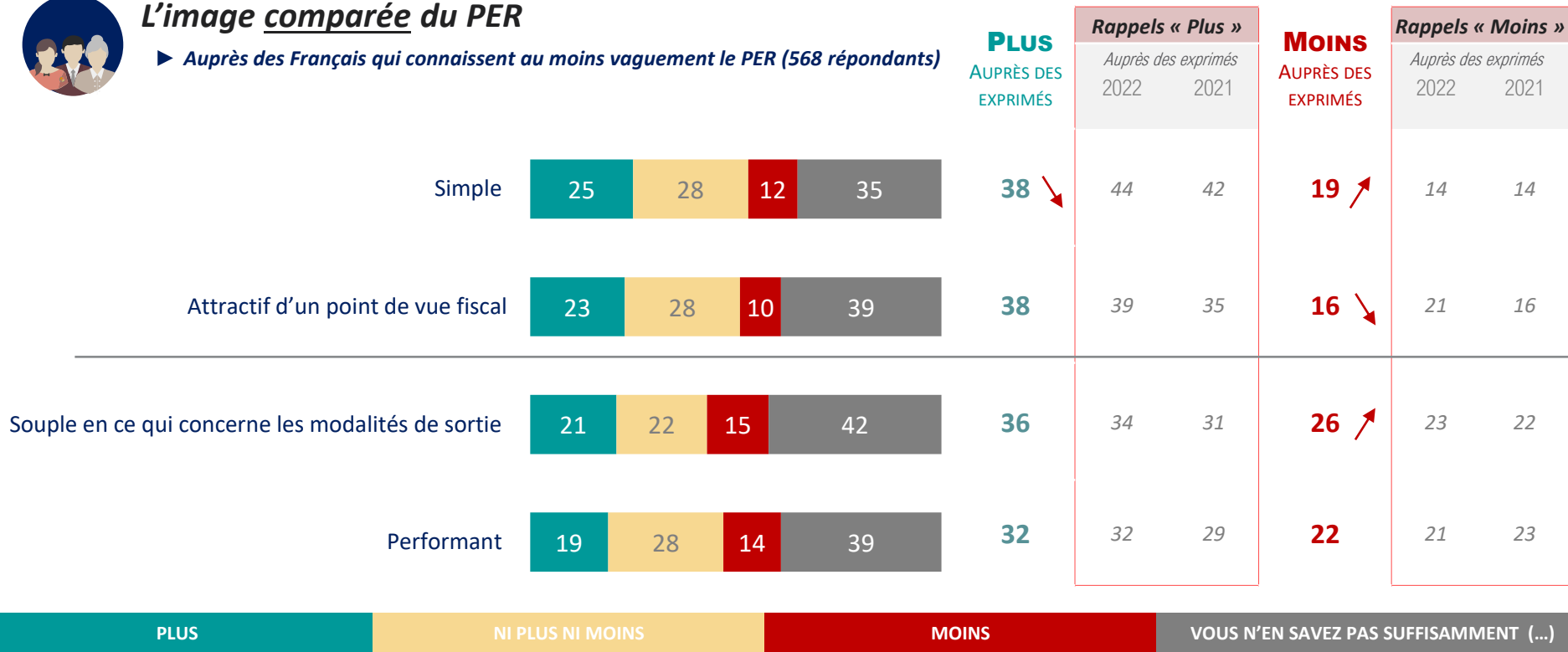
D'après ce que vous en savez, le Plan d'Épargne Retraite (PER) est-il un produit...

# Ceux qui connaissent le PER ont tendance à lui attribuer davantage de qualités qu'aux autres produits d'épargne retraite, même s'il est de moins en moins perçu comme étant plus simple



## L'image comparée du PER

► *Auprès des Français qui connaissent au moins vaguement le PER (568 répondants)*



PLUS

NI PLUS NI MOINS

MOINS

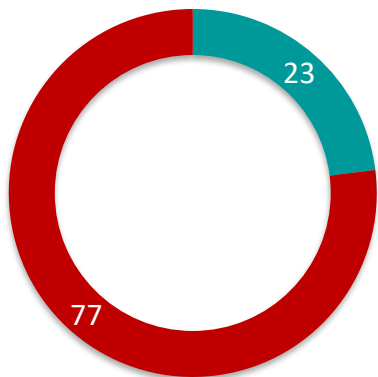
VOUS N'EN SAVEZ PAS SUFFISAMMENT (...)

Et par rapport aux dispositifs préexistants (PERCO, PERP, Madelin, etc.), diriez-vous que le Plan d'Épargne Retraite (PER) est plus, moins ou ni plus ni moins...

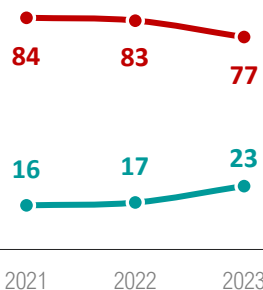
# Près d'un quart des Français s'est déjà vu proposer d'adhérer à un PER (23%, +6 points), dans la moitié des cas par son banquier



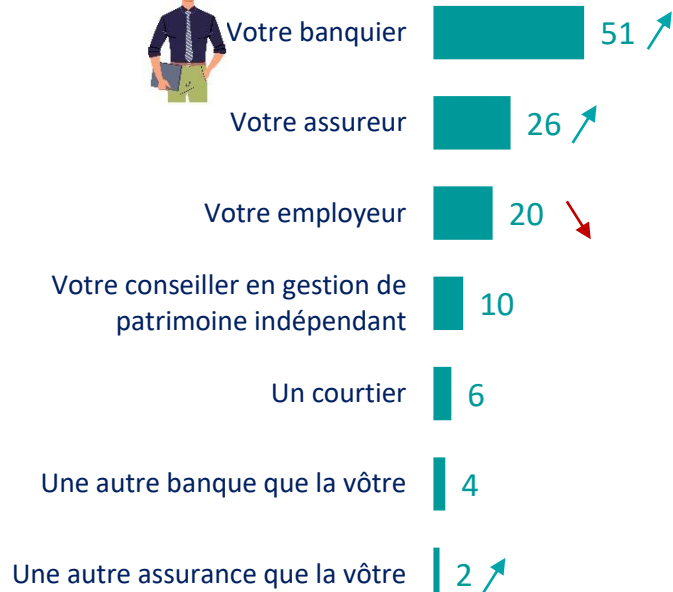
## La proposition d'adhésion à un PER



RAPPELS 2021-2023



### ► Après des Français à qui on a déjà proposé de souscrire un PER (230 répondants)



Rappels

	2022	2021
Votre banquier	46	55
Votre assureur	19	16
Votre employeur	34	23
Votre conseiller en gestion de patrimoine indépendant	11	10
Un courtier	5	3
Une autre banque que la vôtre	1	2
Une autre assurance que la vôtre	2	2

OUI

NON

Vous a-t-on déjà proposé d'adhérer à un PER (Plan d'Épargne Retraite) ou de transférer un plan auquel vous aviez déjà adhéré vers un PER ?\*

[A ceux à qui on a déjà proposé] \*Qui vous a proposé d'adhérer à un PER ? Total supérieur à 100 car plusieurs réponses possibles

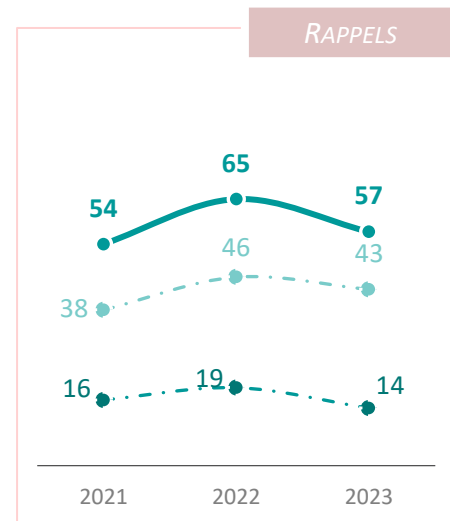
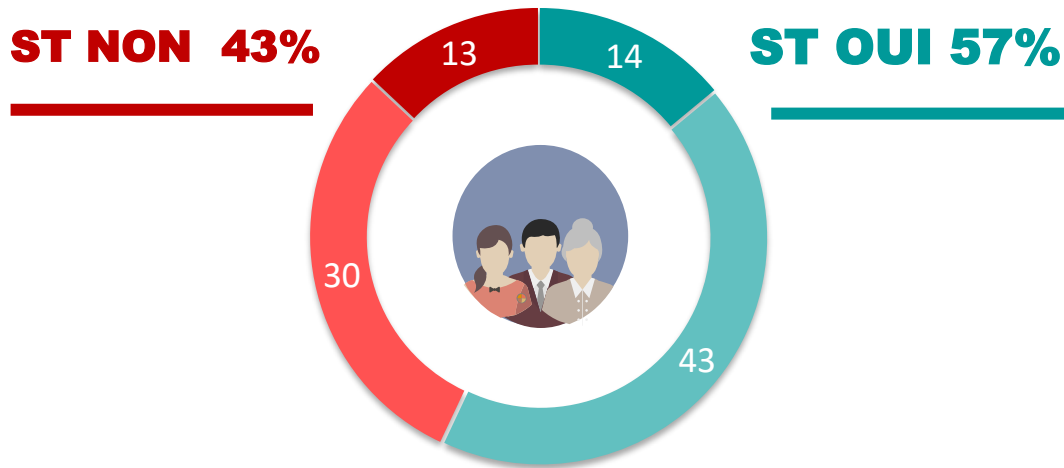


# Pourtant encore peu connu dans le détail, le PER convainc : 57% ont été sensibles aux arguments mis en avant pour défendre ce produit



## L'adhésion aux arguments pour souscrire à un PER

► A ceux à qui on a déjà proposé de souscrire un PER (230 répondants)



OUI, TOUT À FAIT

OUI, PLUTÔT

NON, PLUTÔT PAS

NON, PAS DU TOUT

Avez-vous été convaincu par les arguments mis en avant ?

# Les principaux attraits du PER résident dans la récupération de l'épargne permise de façon avancée et dans le versement des sommes aux héritiers en cas de décès



## Les caractéristiques du PER les plus susceptibles d'intéresser

La possibilité de récupérer son épargne en capital de façon anticipée (avant la retraite) dans certains cas de force majeure (invalidité, décès du conjoint etc.)

27

En cas de décès, le versement des sommes épargnées aux héritiers ou aux bénéficiaires désignés dans le contrat sous forme de capital ou de rente

25

La possibilité de choisir à l'âge de la retraite pour un versement en capital, en rente ou partiellement en capital et en rente

19

L'avantage fiscal sur les versements volontaires : les sommes versées sur un PER individuel peuvent être déductibles des revenus imposables

17

La possibilité d'investir dans des fonds labellisés Investissement Socialement Responsable (dans des entreprises prenant en compte les aspects environnementaux, sociaux et de gouvernance dans leur stratégie)

7

La possibilité de transférer des produits d'épargne retraite préexistants vers le PER

5

### Rappels

2022      2021

25      29

27      24

20      21

15      17

6      4


6      5

Parmi les caractéristiques suivantes du PER, quelles sont celles qui sont les plus susceptibles de vous intéresser ?

# Si en 2022 les Français exprimaient une nette préférence pour une sortie mixte, ils se montrent plus partagés cette année



## Le type de sortie privilégié dans le cadre d'un PER



### Rappels

2022	2021
48	48
28	29
24	23

Dans le cadre d'un PER, au moment de votre retraite, vous préféreriez plutôt dans l'absolu ?

# 3. LES FRANÇAIS ET LEUR RETRAITE : PERCEPTIONS ET PROJECTIONS



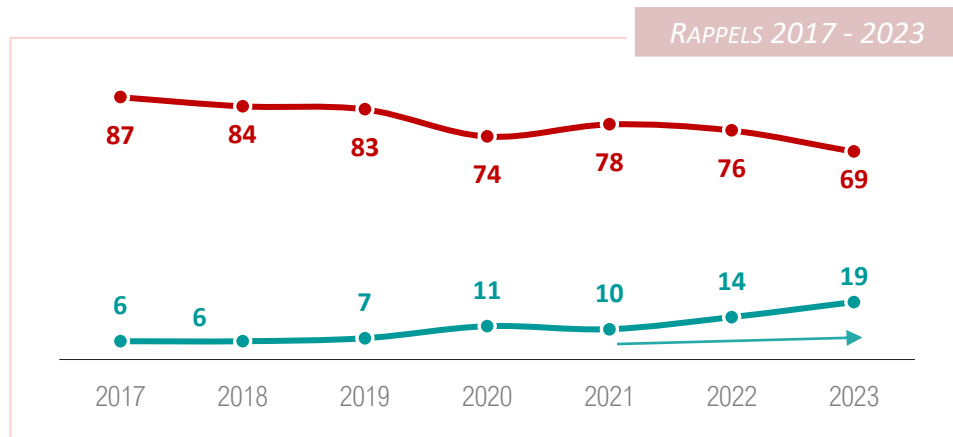
Dans le contexte du projet de réforme en cours, près de 7 Français sur 10 se disent inquiets de l'avenir du système des retraites, un sentiment qui a nettement diminué au cours des 6 dernières années mais reste très majoritaire



## La confiance envers l'avenir du système de retraite français

**ST INQUIET 69%**

**ST CONFIANT 19%**



TOUT À FAIT CONFIANT

PLUTÔT CONFIANT

NI CONFIANT, NI INQUIET

PLUTÔT INQUIET

TOUT À FAIT INQUIET

NE SAIT PAS

Et lorsque vous pensez à l'avenir du système de retraite français, êtes-vous...?

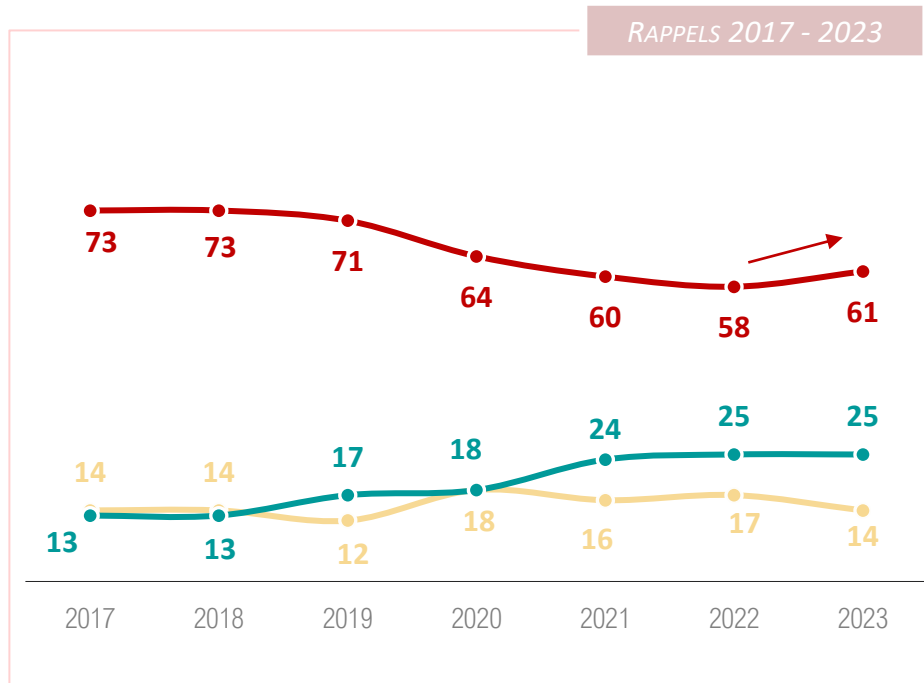
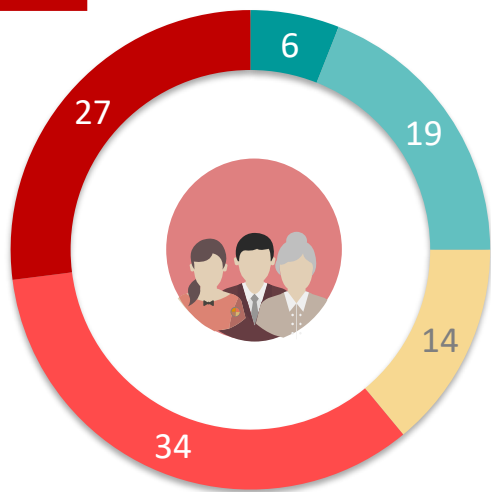
# Parallèlement, l'inquiétude vis-à-vis de sa propre retraite est également majoritairement et remonte après 4 années de baisses successives



## La confiance en sa propre retraite

**ST CONFIANT 25%**

**ST INQUIET 61%**



TOUT À FAIT CONFIANT

PLUTÔT CONFIANT

NI CONFIANT, NI INQUIET

PLUTÔT INQUIET

TOUT À FAIT INQUIET

Vous personnellement, quand vous pensez à votre retraite, êtes-vous...?

Dans le détail, les ouvriers et employés ainsi que ceux qui n'ont pas de patrimoine financier expriment une plus grande inquiétude que les autres à l'égard de leur propre retraite



# 61% des Français se disent inquiets pour leur propre retraite

Les plus inquiets sont ...



... les ouvriers et employés : 71%

contre 63% des cadres et professions intermédiaires (8 pts d'écart) et 41% des retraités (30 pts d'écart)

... ceux qui n'ont pas de patrimoine financier : 70%

contre 49% de ceux qui ont un patrimoine d'au moins 50 000 € (21 pts d'écart)

... les femmes : 66%

contre 55% des hommes (11 pts d'écart)

... les Français qui partiront à la retraite entre 2033 et 2052 : 77%

contre 69% de ceux qui partiront dans moins de 10 ans (8 pts d'écart) et 59% de ceux qui partiront dans 40 ans ou plus (18 pts d'écart)

*Vous personnellement, quand vous pensez à votre retraite, êtes-vous...?*



# 69% des Français se disent inquiets pour l'avenir du système de retraite

Les plus inquiets sont ...



... les ouvriers et employés : 74%

contre 63% des cadres et professions intermédiaires (11 pts d'écart) et 66% des retraités (8 pts d'écart)

... les femmes : 74%

contre 64% des hommes (10 pts d'écart)

... ceux qui n'ont pas de patrimoine financier : 71%

contre 65% de ceux qui ont un patrimoine d'au moins 50 000 € (6 pts d'écart)

*Vous personnellement, quand vous pensez à votre retraite, êtes-vous...?*



# Près d'un Français sur 2 déclare envisager de partir à la retraite le plus tard possible, mais les prévisions varient fortement en fonction du profil



## Choisir l'âge de son départ à la retraite

► A tous hors retraités et étudiants (708 répondants)



Hommes Femmes

5,2

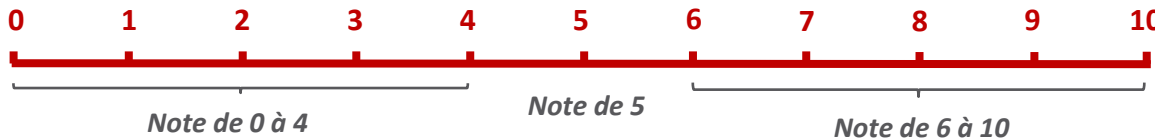
5,6

NOTE MOYENNE

5,4

**Vous envisagez de partir à la retraite le plus tôt possible**

(même si cela signifie d'avoir une faible pension)



31%

23%

46%

**Vous envisagez de partir à la retraite le plus tard possible**

(pour avoir la pension de retraite la plus confortable possible)

► **27%** de ceux qui ont patrimoine financier inférieur à 7 500 € contre **41%** de ceux qui ont au moins 50 000 € d'avoirs financiers

► **49%** de ceux qui ont patrimoine financier inférieur à 7 500 € contre **38%** de ceux qui ont au moins 50 000 € d'avoirs financiers

Nouvelle question

D'une manière générale...

Merci de vous positionner sur l'échelle de 0 à 10, les notes intermédiaires vous servent à nuancer votre jugement.

# Plus généralement une majorité assimile le choix d'âge de départ à une contrainte plus qu'à leurs propres envies




## Le choix de son départ à la retraite

► A tous hors retraités et étudiants (708 répondants)



### Votre choix d'âge de départ en retraite dépendra de vos envies

(envie de continuer de travailler ou d'avoir du temps pour vous ou pour des projets)



Hommes Femmes

5,7

6,2

### Votre choix d'âge de départ en retraite dépendra de contraintes

(pour garder un niveau de vie correct, vous n'avez pas d'autre choix que de partir tard)

Nouvelle question

D'une manière générale...

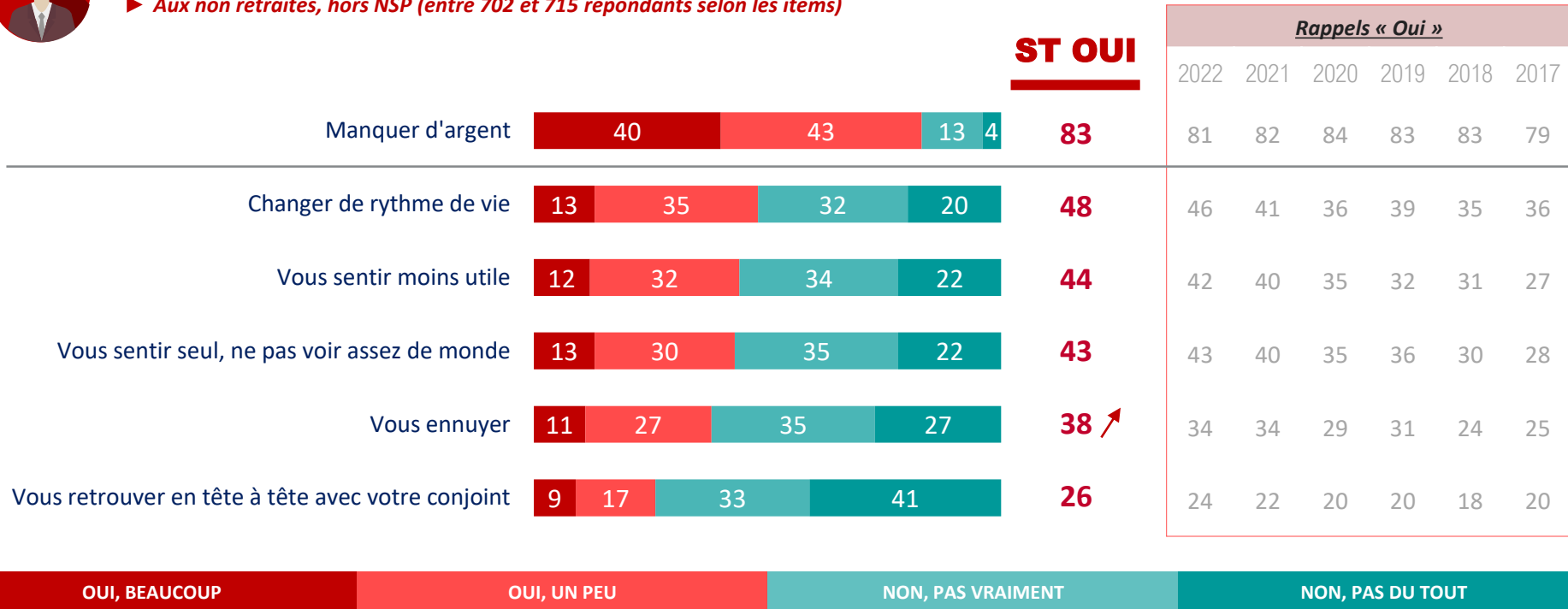
Merci de vous positionner sur l'échelle de 0 à 10, les notes intermédiaires vous servent à nuancer votre jugement.

# Le manque d'argent est toujours la principale source d'inquiétude des futurs retraités, mais leurs autres craintes progressent régulièrement, notamment sur le fait de se sentir moins utiles et de s'ennuyer



## Les craintes par rapport à la retraite

► Aux non retraités, hors NSP (entre 702 et 715 répondants selon les items)



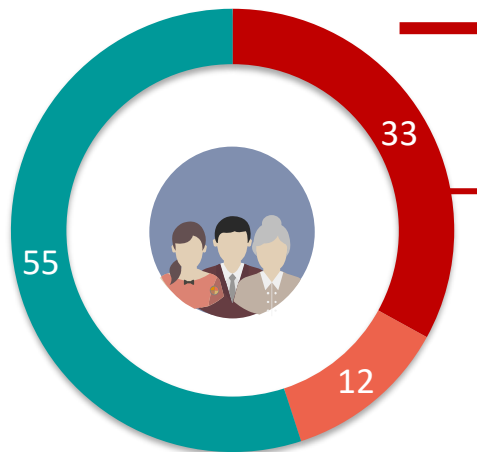
Quelles sont vos craintes par rapport à votre retraite ? Pour chacune des situations suivantes, vous la craignez... ?

# Un tiers des Français déclare qu'il repousserait probablement son âge de départ à la retraite à une date postérieure si celle-ci était prévue pour 2025



## L'impact de l'inflation sur le choix du départ en retraite

**ST OUI**  
**45%**



% Plus tard

- ▶ 27% de ceux qui seront à la retraite dans moins de 10 ans
- ▶ 37% de ceux qui n'ont pas de patrimoine financier et 38% de ceux dont le revenu net annuel du foyer est inférieur à 15 000 €

Nouvelle question

OUI, EN RAISON DE L'INFLATION VOUS ENVISAGERIEZ PROBABLEMENT DE PARTIR UN PEU PLUS TÂT QUE PRÉVU À LA RETRAITE

OUI, EN RAISON DE L'INFLATION, VOUS ENVISAGERIEZ PROBABLEMENT DE PARTIR UN PEU PLUS TÂT QUE PRÉVU À LA RETRAITE

NON, L'INFLATION N'AURAIT PROBABLEMENT PAS D'IMPACT SUR VOTRE CHOIX DE DATE DE DÉPART EN RETRAITE

Si vous étiez proche de la retraite, et que vous aviez prévu de partir en retraite en 2025, l'inflation aurait-elle un impact sur votre choix de date de départ en retraite?

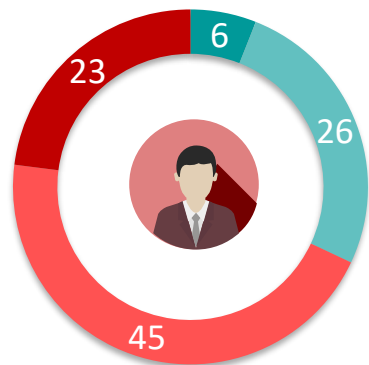
# Les retraités continuent de juger leur niveau de vie bien plus positivement que ne le font les non-retraités, même si ces derniers sont de moins en moins pessimistes



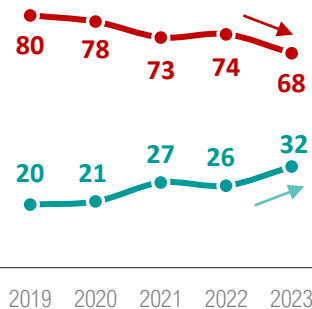
**Opinion comparative : ce que les retraités ont vs. ce que les non retraités pensent qu'ils ont**



## NON RETRAITÉS



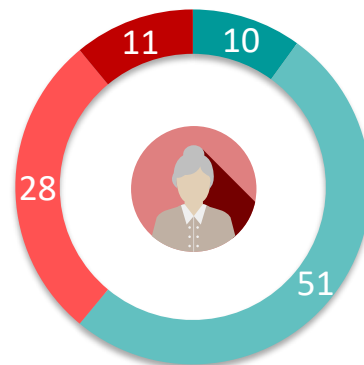
RAPPELS 2019-2023



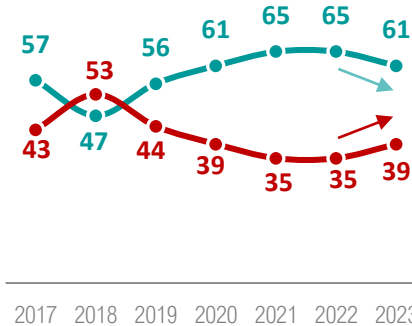
**NON 68%**

**OUI 32%**

## RETRAITÉS



RAPPELS 2017-2023



**NON 39%**

**OUI 61%**

OUI, TOUT À FAIT

OUI, PLUTÔT

NON, PLUTÔT PAS

NON, PAS DU TOUT

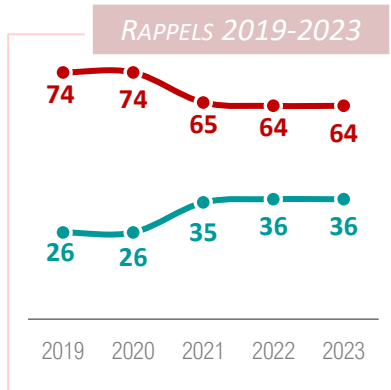
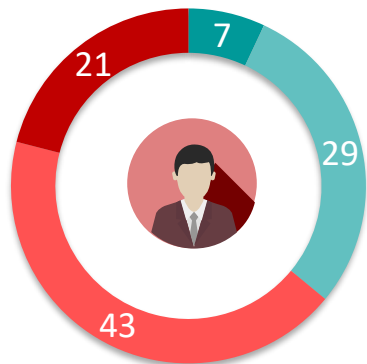
[Aux non retraités] D'une manière générale, estimez-vous que **les retraités disposent** des ressources suffisantes pour vivre correctement ?  
 [Aux retraités] Estimez-vous disposer des ressources suffisantes pour vivre correctement ?

# Dans le même temps, les non retraités se projettent également de façon bien plus négative que les actuels retraités



**Opinion comparative : ce que les retraités ont vs. ce que les non retraités pensent qu'ils auront**

## NON RETRAITÉS

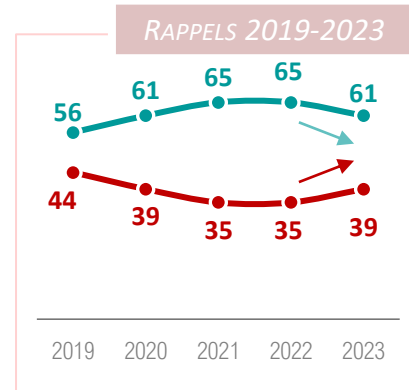
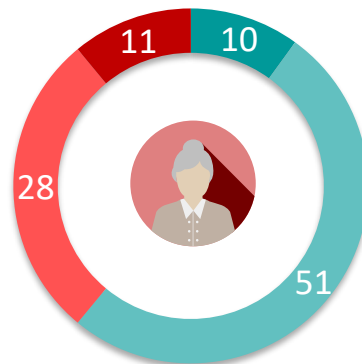


**NON 64%**

**OUI 36%**

48% des hommes contre 28% des femmes

## RETRAITÉS



**NON 39%**

**OUI 61%**

OUI, TOUT À FAIT

OUI, PLUTÔT

NON, PLUTÔT PAS

NON, PAS DU TOUT

[Aux non retraités] Estimez-vous que **vous disposerez** des ressources suffisantes pour vivre correctement après votre passage à la retraite ?

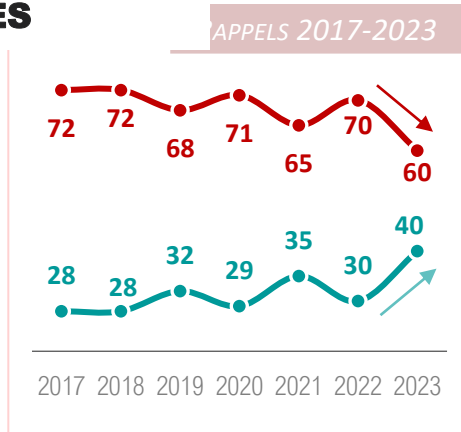
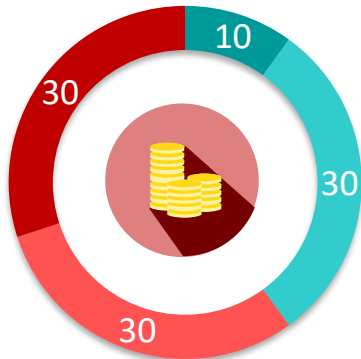
[Aux retraités] Estimez-vous disposer des ressources suffisantes pour vivre correctement ?

# Malgré une amélioration par rapport aux années précédentes, calculer le montant de sa future retraite reste quelque chose de fastidieux voire nébuleux pour les futurs retraités



Le montant de ce que les non-retraités toucheront lorsqu'ils seront à la retraite

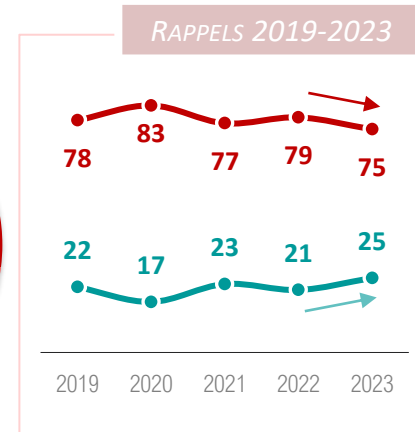
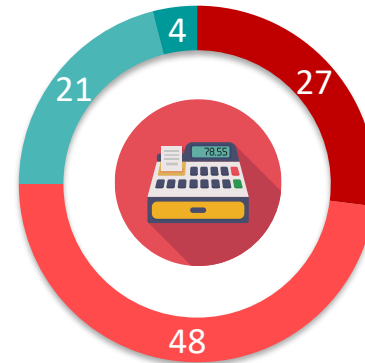
## NON RETRAITÉS



**NON 60%**

**OUI 40%**

53% des 50 ans et plus  
51% des ceux qui ont un patrimoine financier important (+ de 50 000 euros)



**SIMPLE 25%**

**COMPLIQUÉ 75%**

33% des 50 ans et plus  
32% des ceux qui ont un patrimoine financier important (+ de 50 000 euros)

OUI, PRÉCISÉMENT

OUI, VAGUEMENT

NON, C'EST TROP TÔT

NON, PAS DU TOUT

TRÈS COMPLIQUÉ

PLUTÔT COMPLIQUÉ

PLUTÔT SIMPLE

TRÈS SIMPLE

Savez-vous quel montant vous toucherez lors de votre retraite ?

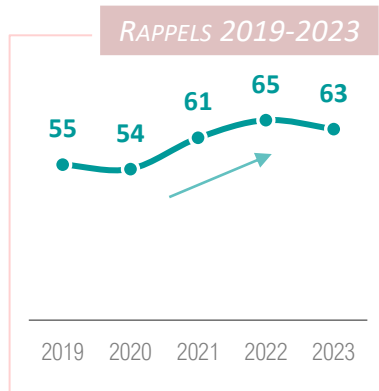
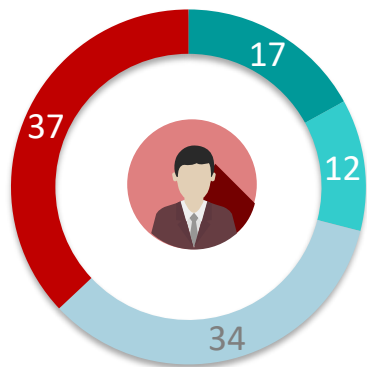
Calculer le montant que vous toucherez lors de votre retraite, est-ce selon vous ?

# Les retraités déclarent de moins en moins avoir épargné pour financer leur retraite, mais à moyen terme les futurs retraités semblent de plus en plus précautionneux, y compris avant 45 ans



## Opinion comparative : l'épargne en vue de / avant la retraite

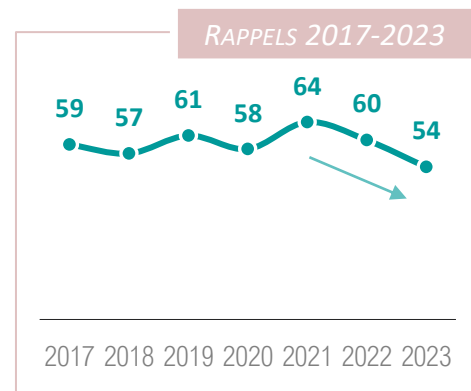
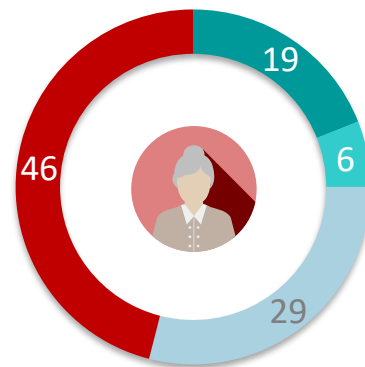
### NON RETRAITÉS



**ST OUI 63%**

88% de ceux qui ont un patrimoine de 50 000 € ou plus (contre 42% de ceux qui n'ont pas de patrimoine)  
 70% de ceux dont les revenus annuels nets du foyer dépassent 36 000 €  
 66% des 35-44 ans

### RETRAITÉS



**ST OUI 54%**

OUI, TRÈS RÉGULIÈREMENT

OUI, PAR VERSEMENTS ANNUELS

OUI, QUAND C'EST / C'ÉTAIT POSSIBLE

NON

[Aux non retraités] Personnellement, épargnez-vous en vue de financer votre retraite ?

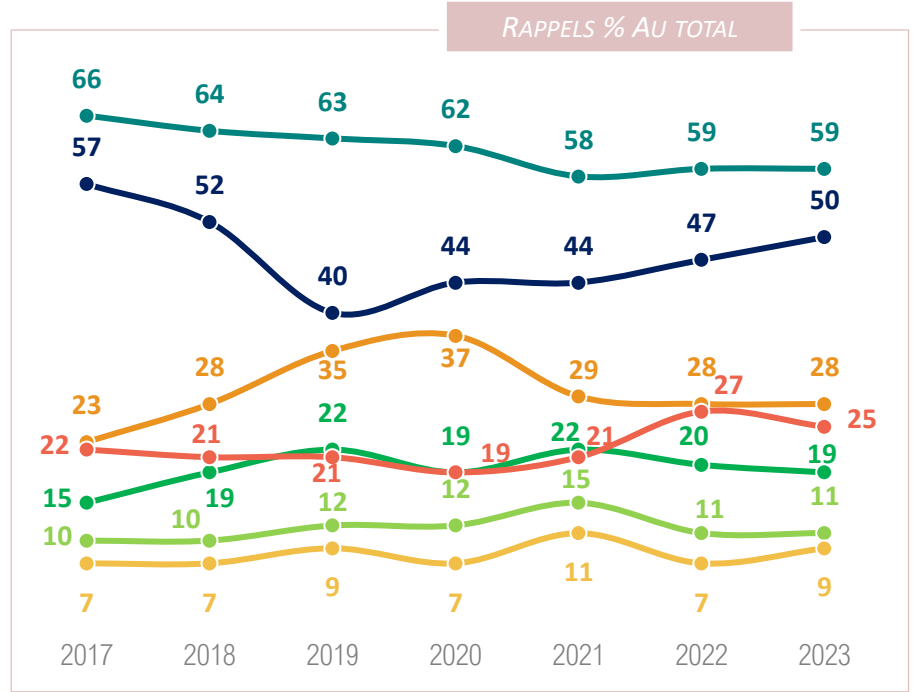
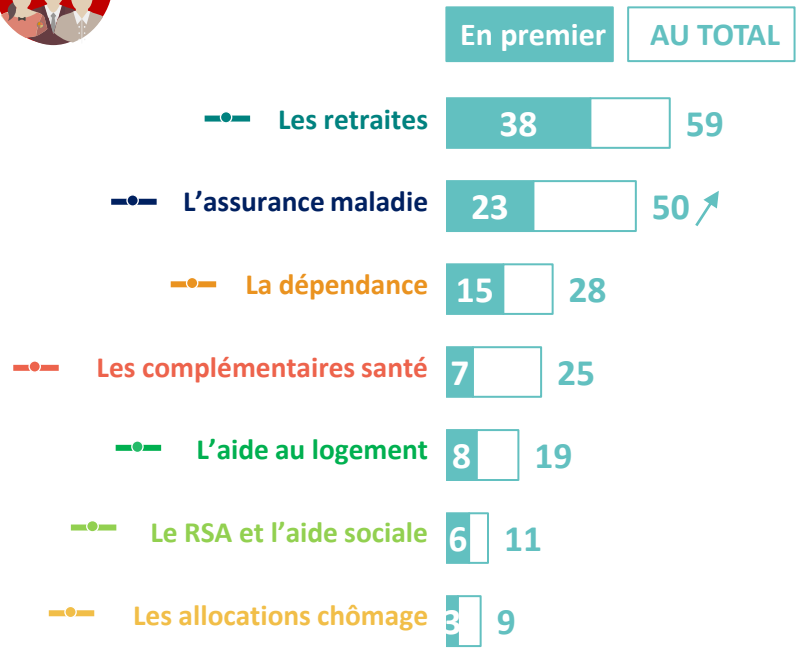
[Aux retraités] Personnellement, avez-vous épargné en vue de financer votre retraite ?



# La considération pour le financement de la couverture santé continue de remonter, mais le financement des retraites demeure en tête des priorités des Français



## Les domaines à financer en priorité dans les prochaines années



Selon vous, parmi les domaines suivants, quels sont ceux qu'il faut financer en priorité dans les prochaines années ?  
 En premier ? Et en deuxième ?  
 Total supérieur à 100 car deux réponses possibles

Les futurs retraités estiment qu'il faut commencer à préparer sa retraite à 41 ans pour l'aspect financier et à 47 ans pour ce qui relève de l'organisation du temps libre

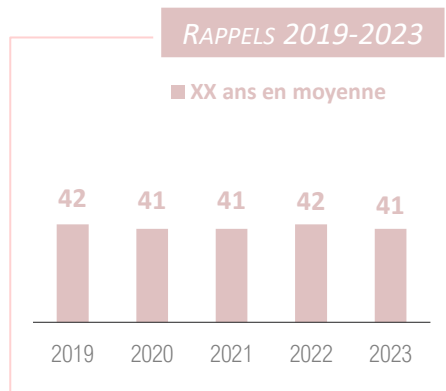


L'âge à partir duquel on doit commencer à préparer sa retraite

## NON RETRAITÉS

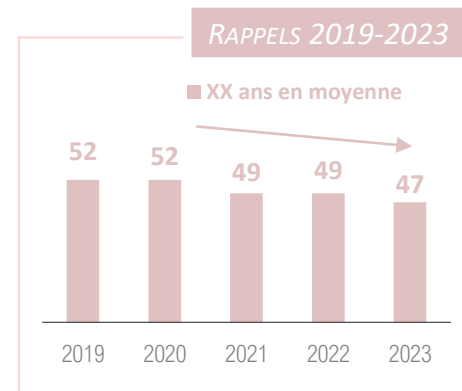
EN TERMES DE REVENUS,  
D'UN POINT DE VUE FINANCIER

**41 ans en moyenne**



EN TERMES D'ACTIVITÉS ET  
D'OCCUPATION DE SON TEMPS LIBRE

**47 ans en moyenne**



Selon vous, à partir de quel âge doit-on commencer à préparer sa retraite, en termes... ?

# Les futurs retraités déclarent de plus en plus avoir échangé avec un professionnel pour préparer leur retraite ; dans ce cadre, les caisses de retraite et la sécurité sociale restent les interlocuteurs privilégiés des Français même si ceux-ci se tournent vers des sources diversifiées

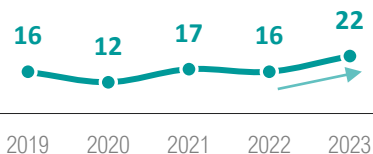


## Les interlocuteurs pour préparer la retraite

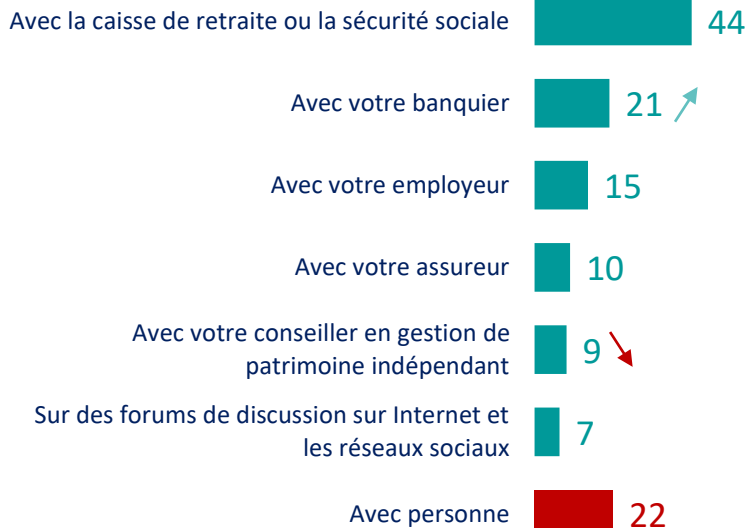
► A tous hors retraités et étudiants (708 répondants)

# 22%

RAPPELS 2019-2023



**ont déjà échangé avec un professionnel sur la préparation de leur retraite**



### Rappels 2017-2022

2022	2021	2020	2019	2018	2017
44	49	45	50	52	53
18	20	16	18	17	17
15	14	12	14	13	15
9	10	6	7	8	7
12	10	10	7	8	6
7	8	6	6	4	4
24	22	27	25	27	24


Avez-vous déjà échangé avec un professionnel sur la préparation de votre retraite ?  
Avec qui avez-vous échangé / échangeriez-vous sur la préparation de votre retraite ?

Total supérieur à 100 car plusieurs réponses possibles

Dans ce domaine, les Français ont tendance à faire confiance à leur banquier davantage qu'aux autres acteurs privés (conseillers, assureurs, ...)



## Les acteurs en qui les Français ont le plus confiance pour les conseiller sur l'épargne en vue de la retraite



Rappels « Au total »	
2022	2021
36	37
16	16
11	12
19	16
10	8
3	4
2	2
4	6
43	43

A qui faites-vous le plus confiance pour vous conseiller sur votre épargne en vue de votre retraite ?  
En premier ? En deuxième ?

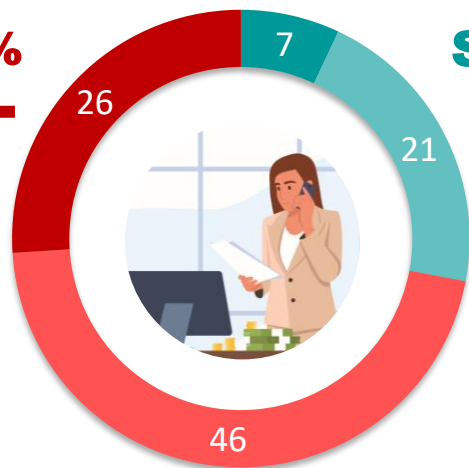
Total supérieur à 100 car deux réponses possibles

# Près de trois Français sur dix sont régulièrement en contact avec leur assureur



## Les contacts réguliers avec son assureur

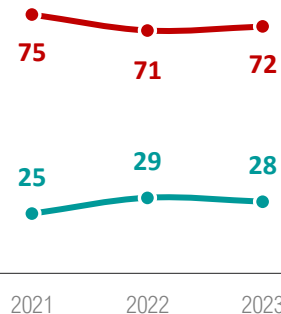
**ST NON 72%**



**ST OUI 28%**

- ▶ 36% de ceux qui ont un patrimoine de 50 000 € ou plus (contre 20% de ceux qui n'ont pas de patrimoine)

RAPPELS 2021-2023



OUI, TOUT À FAIT

OUI, PLUTÔT

NON, PLUTÔT PAS

NON, PAS DU TOUT

Etes-vous régulièrement en contact avec votre assureur ?

# 4. LES FRANÇAIS ET LA RÉFORME DES RETRAITES



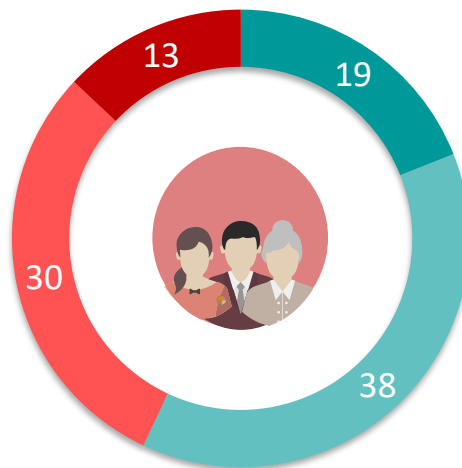
# La proportion de Français considérant que le système de retraite actuel doit être réformé diminue sensiblement mais reste majoritaire



## L'opinion sur la nécessité de réformer le système de retraite

**NON 43%** ↗ +15

Rappel « Non » 2022 : 28



**OUI 57%** ↘ -15

65% des retraités  
54% des actifs

Rappel « Oui » 2022 : 72

OUI, VRAIMENT

OUI, PLUTÔT

NON, PAS VRAIMENT

NON, PAS DU TOUT

Estimez-vous qu'il est nécessaire de réformer le système de retraite actuel ?

# ... Parallèlement, la proportion de Français estimant être bien informés au sujet des débats sur la réforme des retraites progresse fortement

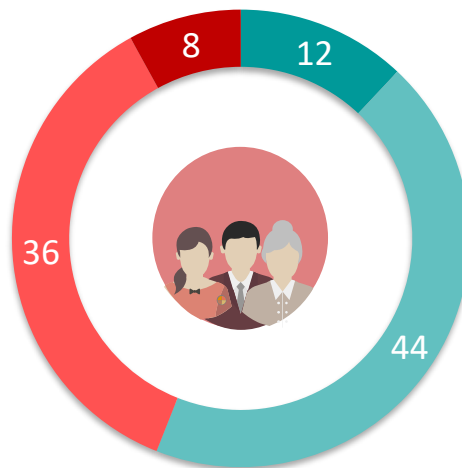


## L'information sur la réforme des retraites

**Mal informé**

**44%** ↓ -23

Rappel « Mal informé » 2022 : 67



**Bien informé**

**56%** ↑ +23

- ▶ 69% des retraités contre 51% des non-retraités
- ▶ 72% de ceux qui ont un patrimoine important (50 000 € ou plus)

Rappel « Bien informé » 2022 : 33



TRÈS BIEN INFORMÉ

ASSEZ BIEN INFORMÉ

PEU INFORMÉ

PAS DU TOUT INFORMÉ

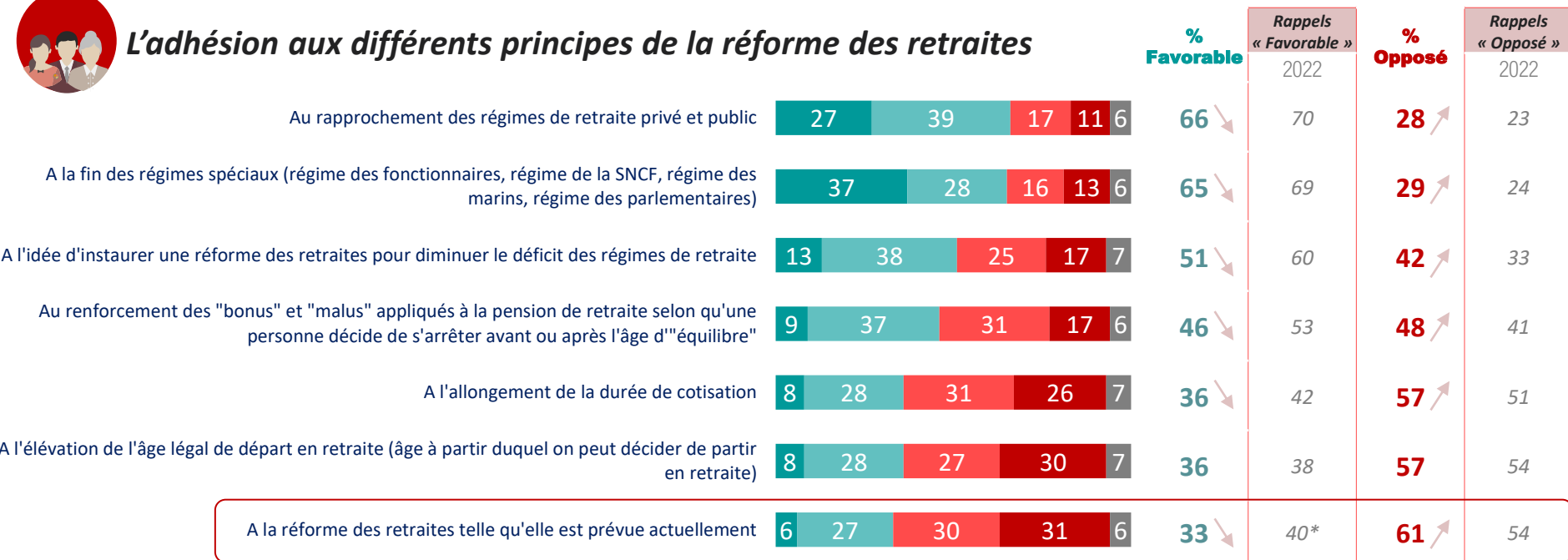
Dans quelle mesure êtes-vous informé(e) des débats sur la réforme des retraites ?



# Si une assez large majorité de Français est favorable à l'uniformisation des règles entre les régimes de retraite, le soutien aux mesures de la réforme s'est réduit et seul un tiers des Français adhère à la réforme telle qu'elle est prévue actuellement



## L'adhésion aux différents principes de la réforme des retraites



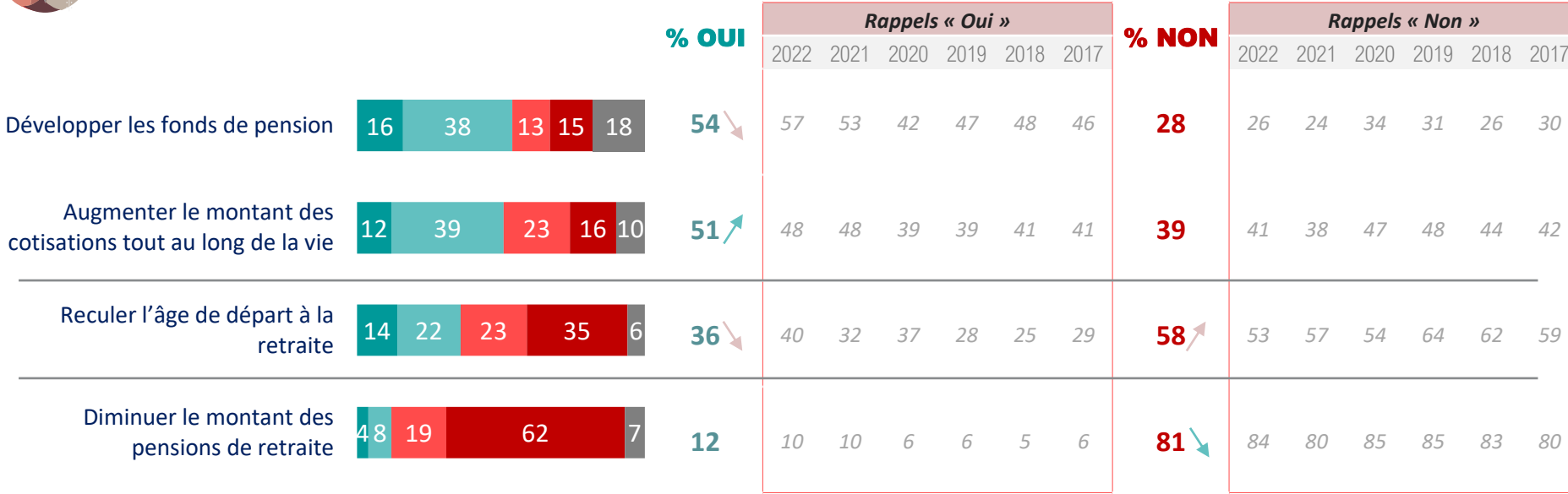
Et est-ce que vous êtes favorable ou opposé ...

*\*évolutions à interpréter avec précaution, les contours de la réformes ayant été modifiés entre 2022 et 2023*

# Pour assurer la viabilité du système de retraites, les deux options qui suscitent le plus d'adhésion sont le développement des fonds de pension et l'augmentation des cotisations



## Les actions à mettre en place pour assurer la viabilité du système de retraite en France

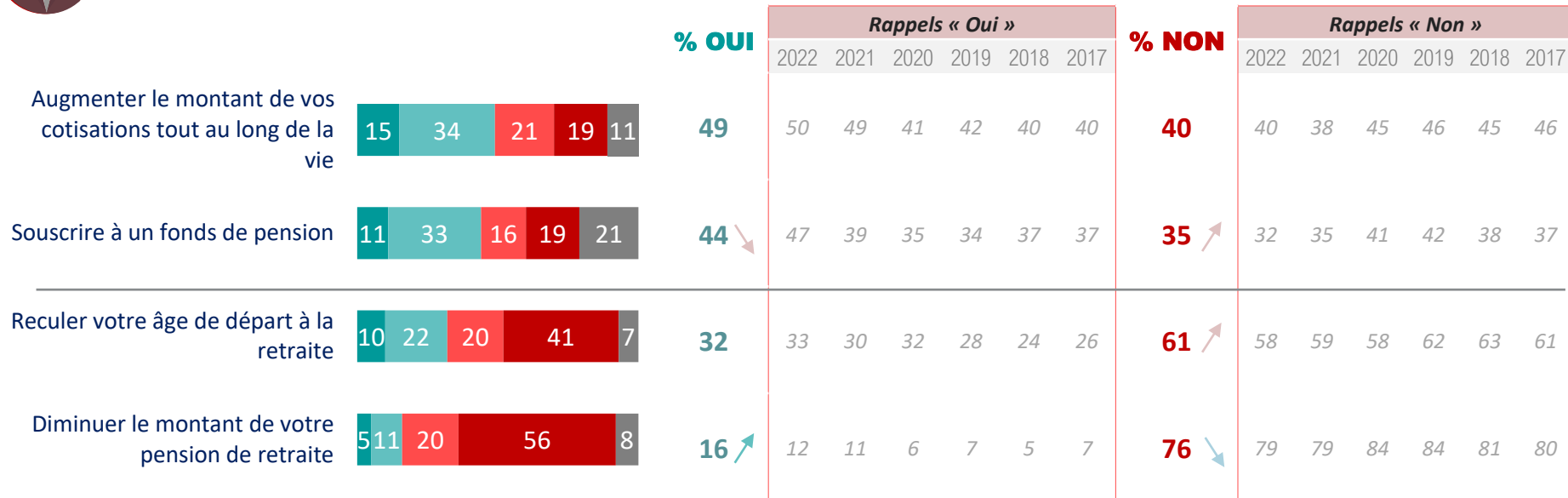


Selon vous, pour assurer la viabilité du système de retraite en France, faudrait-il...?

# D'ailleurs, une majorité relative de futurs retraités se dit prête à augmenter ses cotisations ou à souscrire à un fonds de pension, tandis que peu accepteraient de reculer leur âge de départ ou de réduire leur pension



## Les actions que seraient prêts à entreprendre les non-retraités



OUI, TOUT À FAIT

OUI, PLUTÔT

NON, PLUTÔT PAS

NON, PAS DU TOUT

VOUS NE SAVEZ PAS

Et vous-même, par rapport à votre retraite, seriez-vous prêt à... ?

# 5. LE PARCOURS DE CARRIÈRE DES FRANÇAIS

QUELLES INÉGALITÉS ENTRE LES HOMMES ET LES FEMMES ?



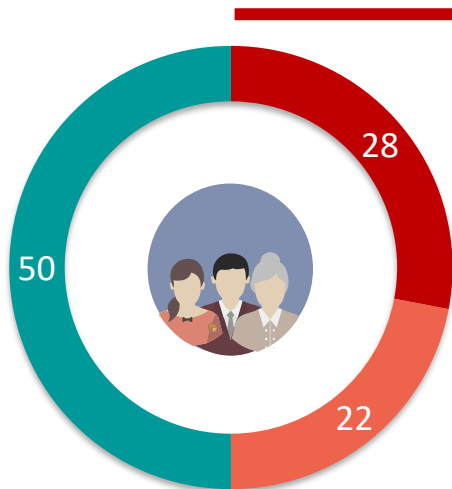
# Les hommes et les femmes ont à peu près autant été confrontés à des situations d'interruption de carrière professionnelle en raison d'arrêts maladie ou de période de chômage...




## Le vécu sur les situations d'interruption de carrière professionnelle

► A tous hors étudiants (971 répondants)

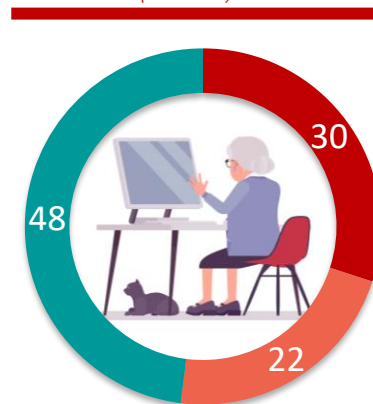
**ST OUI** ... en raison d'un arrêt maladie ou d'une période de chômage  
**50%**



**ST OUI**  
**48%**  
(Hommes)



**ST OUI**  
**52%**  
(Femmes)



Nouvelle question

OUI, À PLUSIEURS REPRISES

OUI, UNE FOIS

NON, JAMAIS

Au cours de votre carrière, avez-vous vécu des situations d'interruption de carrière professionnelle de plus d'un an ?

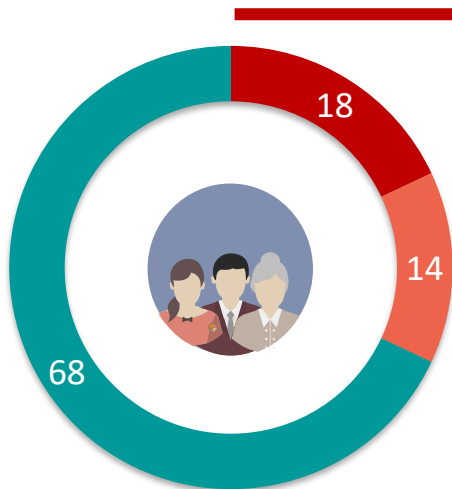
... mais ces dernières ont deux fois plus interrompu leur carrière pour s'occuper de leurs enfants ou de leurs proches que les hommes




## Le vécu sur les situations d'interruption de carrière professionnelle

► A tous hors étudiants (971 répondants)

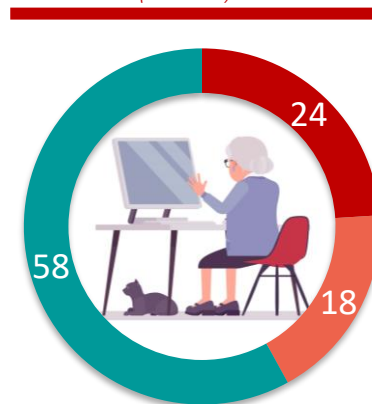
**ST OUI** ... pour vous occuper de vos enfants ou de vos proches  
**32%**



**ST OUI**  
**21%**  
(Hommes)



**ST OUI**  
**42%**  
(Femmes)



Nouvelle question

OUI, À PLUSIEURS REPRIS

OUI, UNE FOIS

NON, JAMAIS

Au cours de votre carrière, avez-vous vécu des situations d'interruptions de carrière professionnelle de plus d'un an ?

# Les inégalités hommes-femmes dans les interruptions de carrière pour s'occuper des enfants et des proches restent fortes chez les actifs, en particulier dans les foyers les plus modestes, **mais elles sont globalement beaucoup moins importantes chez les jeunes générations**



**Les interruptions de plus d'un an de carrière pour s'occuper de ses enfants ou de ses proches (% Oui)** ▶ A tous hors étudiants (971 répondants)

## Différences hommes-femmes selon l'âge



**43%** des femmes âgées de moins de 50 ans contre **36%** des hommes du même âge ont déjà interrompu leur carrière plus d'un an pour s'occuper d'enfants ou de proches



**42%** des femmes âgées de 50 ans et plus contre **11%** des hommes du même âge ont déjà interrompu leur carrière plus d'un an pour s'occuper d'enfants ou de proches

**7 points d'écart** ← **31 points d'écart**

Nouvelle question

## Différences hommes-femmes selon la catégorie socioprofessionnelle de la personne active la plus aisée du foyer



**35%** des femmes pour qui la personne avec les revenus les plus élevés du foyer est cadre ou profession intermédiaire contre **29%** des hommes dans la même situation ont interrompu leur carrière plus d'un an pour s'occuper d'enfants ou de proches

**6 points d'écart**



**50%** des femmes pour qui la personne avec les revenus les plus élevés du foyer est employé ou ouvrier contre **30%** des hommes dans la même situation ont interrompu leur carrière plus d'un an pour s'occuper d'enfants ou de proches

**20 points d'écart**

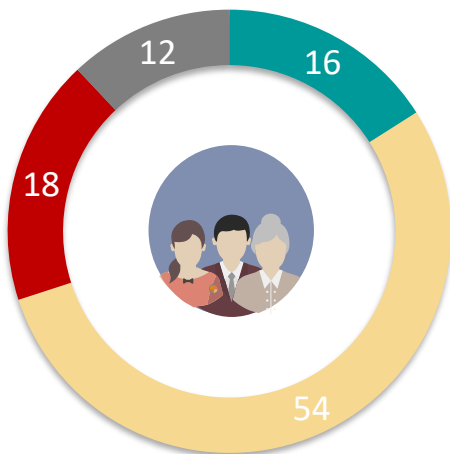
Au cours de votre carrière, avez-vous vécu des situations d'interruptions de carrière professionnelle de plus d'un an ?

# Les femmes reconnaissent d'ailleurs deux fois plus que les hommes avoir fait passer leur carrière après celle de leur conjoint

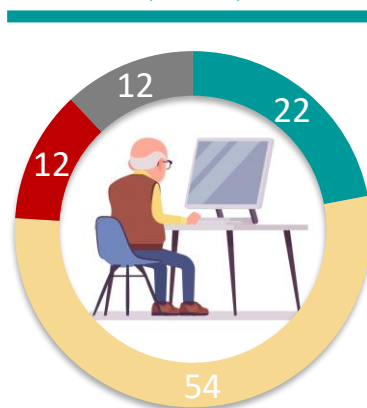


## Le sentiment d'avoir fait passer sa carrière avant ou après celle du conjoint

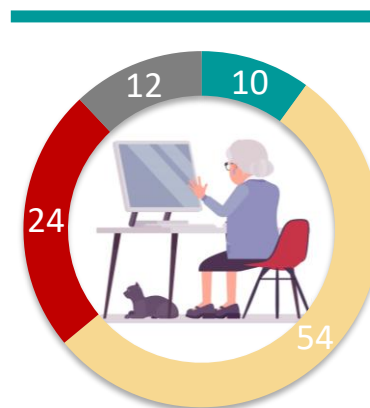
A tous hors étudiants (971 répondants)



(Hommes)



(Femmes)



Nouvelle question

VOUS AVEZ FAIT PASSER VOTRE CARRIÈRE AVANT CELLE DE VOTRE CONJOINT

NI L'UN NI L'AUTRE

VOUS AVEZ FAIT PASSER VOTRE CARRIÈRE APRÈS CELLE DE VOTRE CONJOINT

VOUS N'AVEZ PAS EU DE CONJOINT

Et diriez-vous qu'au cours de votre vie, vous avez fait passer votre carrière professionnelle avant ou après celle de votre conjoint ?





## Les principales raisons d'avoir fait passer sa carrière professionnelle après celle de son conjoint

► À ceux qui déclarent avoir fait passer leur carrière après celle de leur conjoint (179 répondants)



Hommes Femmes

Raison	Hommes	Femmes
Pour vous occuper de vos enfants ou de vos proches	31	62
Pour avoir du temps pour vous occuper de votre foyer (ménage, tâches administratives, organisation du quotidien)	34	34
Parce que votre conjoint gagne mieux sa vie que vous	19	33
Parce que vous avez moins de possibilités d'évolutions dans votre travail que votre conjoint	28	23
Parce que vous accordez moins d'importance à votre travail que votre conjoint	29	20
Pour une autre raison	5	8

Nouvelle question

Pour quelles raisons avez-vous fait passer votre carrière professionnelle après celle de votre conjoint ?

Total supérieur à 100 car plusieurs réponses possibles

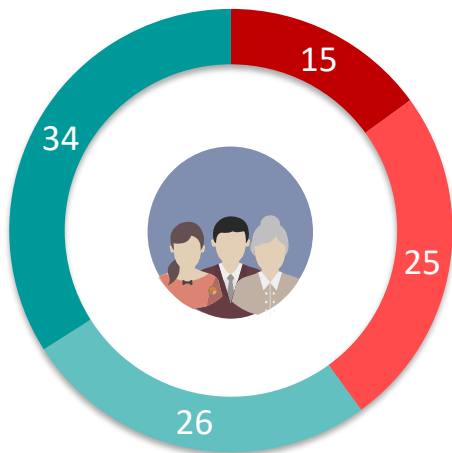
**In fine, la majorité des femmes ayant eu des enfants a le sentiment que cela a été un frein pour sa carrière, contre un peu plus d'un homme sur quatre ...**




## La carrière professionnelle freinée par le fait d'avoir eu des enfants

A ceux qui ont eu des enfants (720 répondants)


**ST FREINÉ**  
**40%**



**ST FREINÉ**  
**27%**  
(Hommes)



**ST FREINÉ**  
**52%**  
(Femmes)



Nouvelle question

BEAUCOUP FREINÉ

UN PEU FREINÉ

PAS VRAIMENT FREINÉ

PAS DU TOUT FREINÉ

Dans quelle mesure avez-vous été freiné dans votre carrière professionnelle par le fait d'avoir des enfants ?

# L'écart homme-femme semble moins important chez les jeunes générations, même s'il reste important, notamment dans les foyers les plus modestes



## La carrière professionnelle freinée par le fait d'avoir des enfants

A ceux qui ont eu des enfants (720 répondants)

### Différences hommes-femmes selon l'âge



**61%** des mères âgées de moins de 50 ans contre **48%** des pères du même âge estiment avoir été freinées dans leur carrière par le fait d'avoir eu des enfants

**13 points d'écart**



**44%** des mères âgées de 50 ans et plus contre **15%** des pères du même âge estiment avoir été freinées dans leur carrière par le fait d'avoir eu des enfants

**29 points d'écart**

Nouvelle question

### Différences hommes-femmes selon la catégorie socioprofessionnelle de la personne active la plus aisée du foyer



**58%** des femmes pour qui la personne avec les revenus les plus élevés du foyer est cadre ou profession intermédiaire contre **40%** des hommes dans la même situation estiment avoir été freinées dans leur carrière par le fait d'avoir eu des enfants

**12 points d'écart**



**57%** des femmes pour qui la personne de référence du foyer est employé ou ouvrier contre **30%** des hommes dans la même situation estiment avoir été freinées dans leur carrière par le fait d'avoir eu des enfants

**23 points d'écart**

Dans quelle mesure avez-vous été freiné dans votre carrière professionnelle par le fait d'avoir des enfants ?



**MERCI POUR  
VOTRE ATTENTION**



LE CERCLE  
DES EPARGNANTS

GAME CHANGERS



Ipsos



# DONNEES CONTEXTUELLES



GAME CHANGERS



# Un Français sur six déclare avoir un patrimoine financier de 50 000€ ou plus ; la moitié déclare avoir un patrimoine inférieur à 15 000€



## Le patrimoine financier des personnes interrogées



Rappels					
2022	2021	2020	2019	2018	2017
19	18	23	20	18	22
18	16	16	17	19	17
14	12	12	13	11	13
16	18	17	17	16	16
16	17	12	15	16	11
17	19	20	18	20	21

Pouvez-vous donner un ordre de grandeur de vos avoirs financiers hors immobilier (placements financiers, livrets, compte courant) ?

# ANNEXES




# L'inflation et les préférences en matière de placement et (1/2)



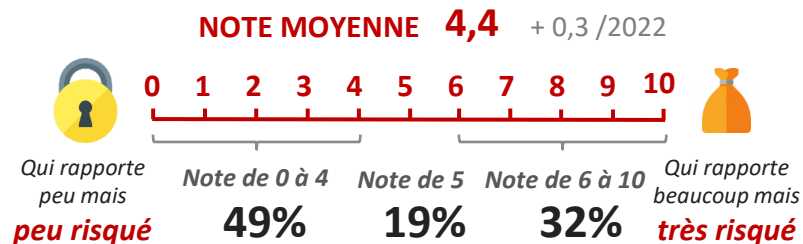
## Choisir entre placer « sûr » et placer « rentable »

Dans le contexte actuel marqué par l'inflation des prix, si vous aviez une épargne à placer, quelle aurait votre préférence ?



## Rappel

D'une manière générale, vous préférez un placement



Nouvelle question

Dans le contexte actuel marqué par l'inflation des prix, si vous aviez une épargne à placer, quelle aurait votre préférence ?  
Merci de vous positionner sur l'échelle de 0 à 10, les notes intermédiaires vous servent à nuancer votre jugement.





## Choisir entre placer « liquide » et placer « rentable »

Dans le contexte actuel marqué par l'inflation des prix, si vous aviez une épargne à placer, quelle aurait votre préférence ?

NOTE MOYENNE **4,3**



Qui rapporte peu à terme mais qui est <b>très liquide</b> (forte souplesse pour en sortir)	Note de 0 à 4	Note de 5	Note de 6 à 10	Qui rapporte <b>beaucoup</b> mais qui est très peu liquide (difficile ou désavantageux d'en sortir)
	48%	21%	31%	

## Rappel

D'une manière générale, vous préférez un placement

NOTE MOYENNE **4,5** + 0,2 /2022



Qui rapporte peu à terme mais qui est <b>très liquide</b> (forte souplesse pour en sortir)	Note de 0 à 4	Note de 5	Note de 6 à 10	Qui rapporte <b>beaucoup</b> mais qui est très peu liquide (difficile ou désavantageux d'en sortir)
	43%	23%	34%	

Nouvelle question

Dans le contexte actuel marqué par l'inflation des prix, si vous aviez une épargne à placer, quelle aurait votre préférence ?  
Merci de vous positionner sur l'échelle de 0 à 10, les notes intermédiaires vous servent à nuancer votre jugement.

# NOS ENGAGEMENTS

## CODES PROFESSIONNELS, CERTIFICATION QUALITÉ, CONSERVATION ET PROTECTION DES DONNÉES

Ipsos est membre des organismes professionnels français et européens des études de Marché et d'Opinion suivants :

**SYNTEC** ([www.syntec-etudes.com](http://www.syntec-etudes.com)), Syndicat professionnel des sociétés d'études de marché en France

**ESOMAR** ([www.esomar.org](http://www.esomar.org)), European Society for Opinion and Market Research,

Ipsos France s'engage à appliquer **le code ICC/ESOMAR** des études de Marché et d'Opinion. Ce code définit les règles déontologiques des professionnels des études de marché et établit les mesures de protection dont bénéficient les personnes interrogées.

Ipsos France s'engage à respecter les lois applicables. Ipsos a désigné un Data Protection Officer et a mis place un plan de conformité au Règlement Général sur la Protection des Données (Règlement (UE) 2016/679). Pour plus d'information sur notre politique en matière de protection des données personnelles : [https://www.ipsos.com/fr-fr/confidentialite-et-protection-des-donnees-personnelles](https://www.ipsos.com/fr/fr/confidentialite-et-protection-des-donnees-personnelles)

La durée de conservation des données personnelles des personnes interviewées dans le cadre d'une étude est, à moins d'un engagement contractuel spécifique :



- de 12 mois suivant la date de fin d'une étude Ad Hoc
- de 36 mois suivant la date de fin de chaque vague d'une étude récurrente

Ipsos France est certifiée **ISO 20252 : Market Research par AFNOR Certification**



- Ce document est élaboré dans le respect de ces codes et normes internationales. Les éléments techniques relatifs à l'étude sont présents dans le descriptif de la méthodologie ou dans la fiche technique du rapport d'étude.
- Cette étude a été réalisée dans le respect de ces codes et normes internationales

# Fiabilité des résultats

## FEUILLE DE CALCUL

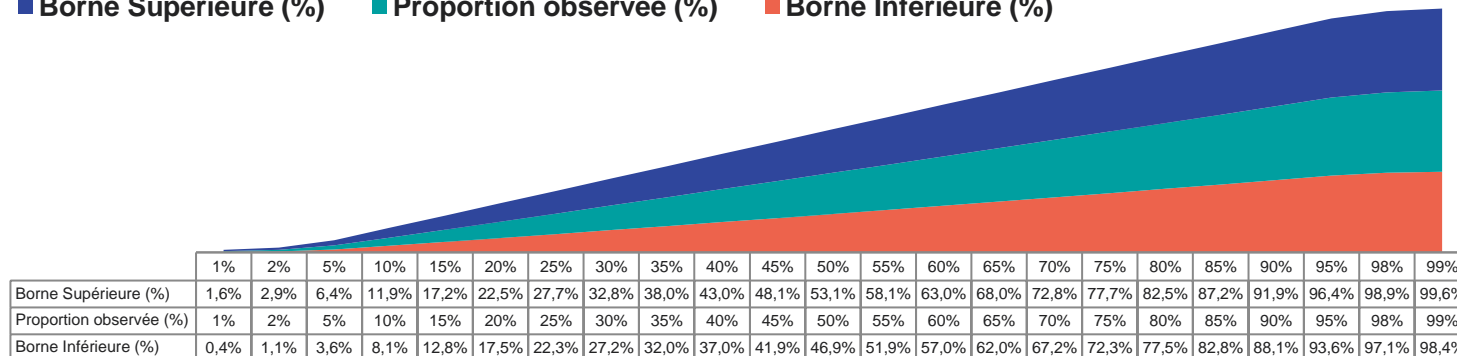
### EN L'OCCURRENCE S'AGISSANT DE CETTE ÉTUDE :

Intervalle de confiance : **95%**

Taille d'échantillon : **1000**

### LES PROPORTIONS OBSERVÉES SONT COMPRISES ENTRE :

■ Borne Supérieure (%)   ■ Proportion observée (%)   ■ Borne Inférieure (%)



# Fiabilité des résultats :

# Études auto-administrées online

La fiabilité globale d'une enquête est le résultat du contrôle de toutes les composantes d'erreurs, c'est pourquoi Ipsos impose des contrôles et des procédures strictes à toutes les phases de l'étude.

## EN AMONT DU RECUEIL

**Echantillon** : structure et représentativité

**Questionnaire** : le questionnaire est rédigé en suivant un process de rédaction comprenant 12 standards obligatoires. Il est relu et validé par un niveau senior puis envoyé au client pour validation finale. La programmation (ou script du questionnaire) est testée par au moins 2 personnes puis validée.

## LORS DU RECUEIL

**Echantillonnage** : Ipsos impose des règles d'exploitation très strictes de ses bases de tirages afin de maximiser le caractère aléatoire de la sélection de l'échantillon: tirage aléatoire, taux de sollicitation, taux de participation, abandon en cours, hors cible...

**Suivi du terrain** : La collecte est suivie et contrôlée (pénétration, durée d'interview, cohérence des réponses, suivi du comportement du répondant, taux de participation, nombre de relances,...).

## EN AVAL DU RECUEIL

Les résultats sont analysés en respectant les méthodes d'analyses statistiques (intervalle de confiance versus taille d'échantillon, tests de significativité). Les premiers résultats sont systématiquement contrôlés versus les résultats bruts issus de la collecte. La cohérence des résultats est aussi contrôlée (notamment les résultats observés versus les sources de comparaison en notre possession).

Dans le cas d'une pondération de l'échantillon (méthode de calage sur marges), celle-ci est contrôlée par les équipes de traitement (DP) puis validée par les équipes études.

## A PROPOS D'IPSOS

---

Ipsos est le troisième Groupe mondial des études. Avec une présence effective dans 87 pays, il emploie plus de 16 000 salariés et a la capacité de conduire des programmes de recherche dans plus de 100 pays. Créé en 1975, Ipsos est contrôlé et dirigé par des professionnels des études. Ils ont construit un groupe solide autour d'un positionnement unique de multi-spécialistes – Etudes sur les Médias et l'Expression des marques, Recherche Marketing, Etudes pour le Management de la Relation Clients / Employés, Opinion et recherche sociale, Recueil de données sur mobile, internet, face à face et téléphone, traitement et mise à disposition des résultats.

Ipsos is listed on Eurolist - NYSE-Euronext. The company is part of the SBF 120 and the Mid-60 index and is eligible for the Deferred Settlement Service (SRD). ISIN code FR0000073298, Reuters ISOS.PA, Bloomberg IPS:FP  
[www.ipsos.com](http://www.ipsos.com)

© 2020 IPSOS. ALL RIGHTS RESERVED.

*This document constitutes the sole and exclusive property of Ipsos. Ipsos retains all copyrights and other rights over, without limitation, Ipsos' trademarks, technologies, methodologies, analyses and know how included or arising out of this document. The addressee of this document undertakes to maintain its confidentiality and not to disclose all or part of its content to any third party without the prior written consent of Ipsos. The addressee undertakes to use this document solely for its own needs (and the needs of its affiliated companies as the case may be), only for the purpose of evaluating the document for services of Ipsos. No other use is permitted.*

## GAME CHANGERS

---

Chez Ipsos, nous sommes passionnément curieux des individus, des marchés, des marques et de la société.

Nous aidons nos clients à naviguer plus vite et plus aisément dans un monde en profonde mutation.

Nous leur apportons l'inspiration nécessaire à la prise de décisions stratégiques.

Nous leur délivrons sécurité, rapidité, simplicité et substance.  
Nous sommes des Game Changers

## RETROUVEZ-NOUS

---



[www.ipsos.fr](http://www.ipsos.fr)



[facebook.com/ipsos.fr](https://facebook.com/ipsos.fr)



[vimeo.com/ipsos](https://vimeo.com/ipsos)



[@IpsosFrance](https://twitter.com/IpsosFrance)